



Rua Miquerinos, 01 – Qd-32, Edifício Golden  
Tower – Sala 714 – Renascença – São Luís - MA  
CNPJ: 63.581.458/0001-00  
Fones: (0xx98) 3199-2793/98437-9737/ 99901-1129  
- e-mail: pesquisaexata2020@gmail.com

**PESQUISA QUANTITATIVA**  
**INTENÇÃO DE VOTOS E OUTROS**  
**INDICADORES**  
**MUNICÍPIO: SÃO DOMINGOS DO**  
**MARANHÃO**

**SÃO LUÍS-MA**  
**MAIO/2023**

## **APRESENTAÇÃO**

Relatório da Pesquisa de Opinião Pública realizada no município de São Domingos do Maranhão, nos dias 13 a 14 de Maio de 2023, pela Empresa de Pesquisa EXATA, cuja finalidade é conhecer as diversas tendências políticas para as próximas eleições em 2023. Todas as informações presentes neste relatório resultam de um trabalho realizado com compromisso e seriedade, acompanhado do profissionalismo de todos que fazem parte deste Instituto.

## **OBJETIVO GERAL**

Diagnosticar as diversas tendências da população para as eleições no ano de 2022, nas candidaturas a Prefeito procurando assim identificar as chances dos possíveis candidatos.

## **OBJETIVO ESPECÍFICO**

Conhecer as diversas opiniões da população do município de São Domingos do Maranhão-MA acerca da administração local, estas relacionadas ao desempenho da atual gestão, além de obter informações com relação às tendências políticas para as próximas eleições em 2024.

## **PÚBLICO ALVO**

População eleitora do município de São Domingos do Maranhão, dos sexos masculino e feminino, num total de 400 entrevistados, com idade a partir de 16 anos, residentes em bairros e povoados diferentes. Esta pesquisa foi realizada por meio de abordagem.

## **BAIRROS/POVOADOS:**

1	Bairro	Centro
2	Bairro	Cajueiro
3	Bairro	Cruz
4	Bairro	Sombra
5	Bairro	Trizidela
6	Bairro	Parque das Mangueiras
7	Bairro	Boa Vista
8	Bairro	Pucumã
9	Bairro	Comprida
10	Povoado	Centrão
11	Povoado	Baixão da Lagoa
12	Povoado	Baixão Grande
13	Povoado	Sabonete
14	Povoado	Cocal dos Piauízeiros
15	Povoado	Bacupari
16	Povoado	Inhuma
17	Povoado	Viola
18	Povoado	Condurus
19	Povoado	Lagoa dos Patos
20	Povoado	Lagoinha
21	Povoado	Lagoa Nova

## **METODOLOGIA**

Os questionários utilizados nesta pesquisa que serviram de ferramentas para coletar dados e informações, num total de 400 questionários, têm todo o seu conteúdo direcionado para a intenção de votos da população nas próximas eleições de Prefeito, além de avaliar a gestão do atual Prefeito. Estes questionários contêm 24 questões distribuídas em abertas e fechadas.

## **MARGEM DE ERRO**

A margem de erro da pesquisa foi de **3,72 pontos percentuais** para mais ou para menos.

## **INTERVALO DE CONFIANÇA**

O intervalo de **90% de confiabilidade**.

Isto significa que se fizéssemos 100 levantamentos utilizando a mesma metodologia, em apenas três deles os resultados ficariam fora da margem de erro. Para o delineamento da amostra, foram utilizados os mais recentes dados do IBGE e FUNASA (populacionais), TRE (eleitorais).

## **EMPRESA REGISTRADA NO CONRE (Conselho Regional de Estatística) – 5ª Região SOB O Nº 10/2008**

**Estatístico:** Vitor Emmanuel Bouças da Silva

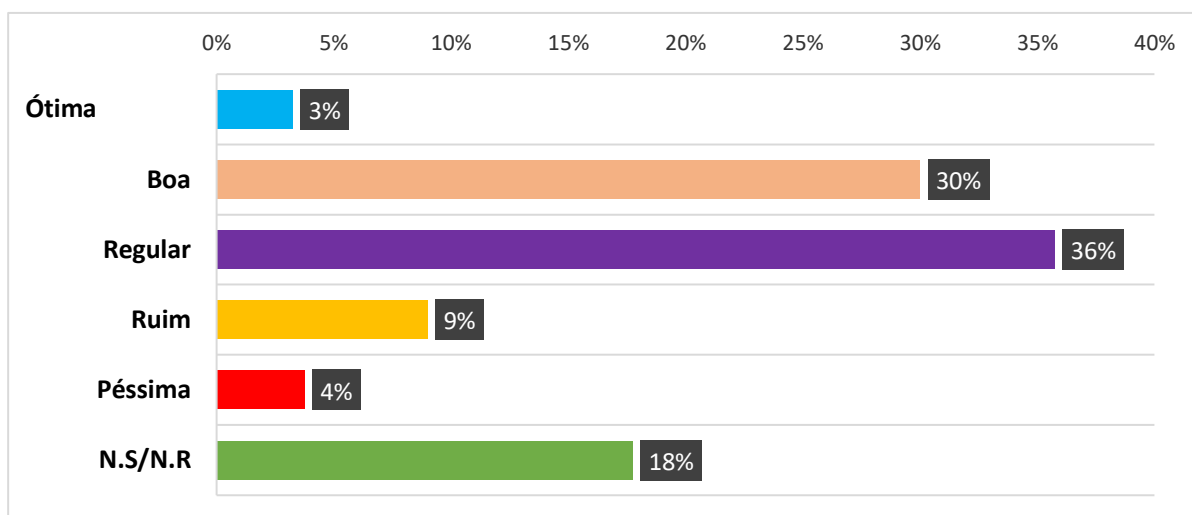


Rua Miquerinos,01 -Qd 32, Edifício Golden Tower- Sala 714  
Renascença- São Luís- Maranhão  
Fone: (0xx98) 99901-1129- WhatsApp- (98) 98437-9737  
e-mail: pesquisaexata2020@gmail.com

## RESUMO

**De um modo geral como o sr(a) avalia a gestão do Governador Carlos Brandão?  
(ESTIMULADA)**

RESPOSTA	QTDE.	%
Ótima	13	3%
Boa	120	30%
Regular	143	36%
Ruim	38	9%
Péssima	15	4%
N.S/N.R	71	18%
<b>TOTAL</b>	<b>400</b>	<b>100%</b>



**AVALIAÇÃO POSITIVA**

Conceitos	Total	%
Ótima	13	3%
Boa	120	30%
<b>TOTAL</b>	<b>133</b>	<b>33%</b>

**AVALIAÇÃO REGULAR**

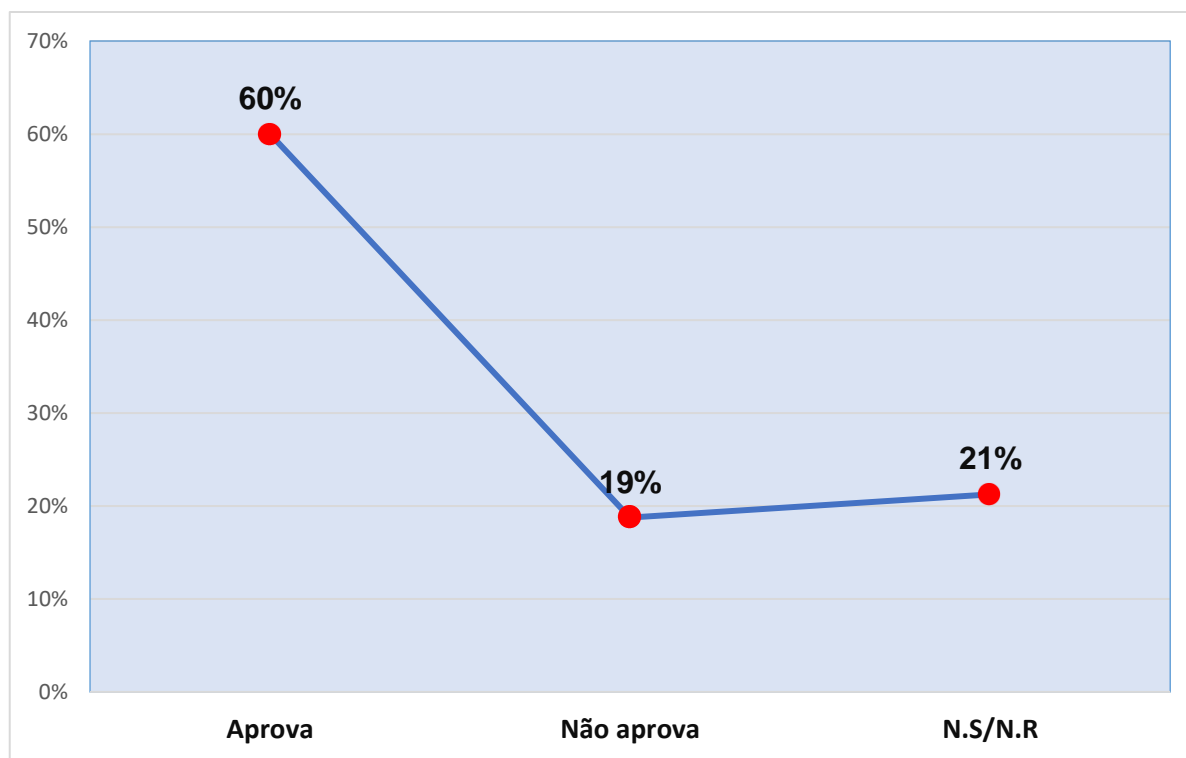
Conceitos	Total	%
Regular	143	36%
<b>TOTAL</b>	<b>143</b>	<b>36%</b>

**AVALIAÇÃO NEGATIVA**

Conceitos	Total	%
Ruim	38	9%
Péssima	15	4%
<b>TOTAL</b>	<b>53</b>	<b>13%</b>

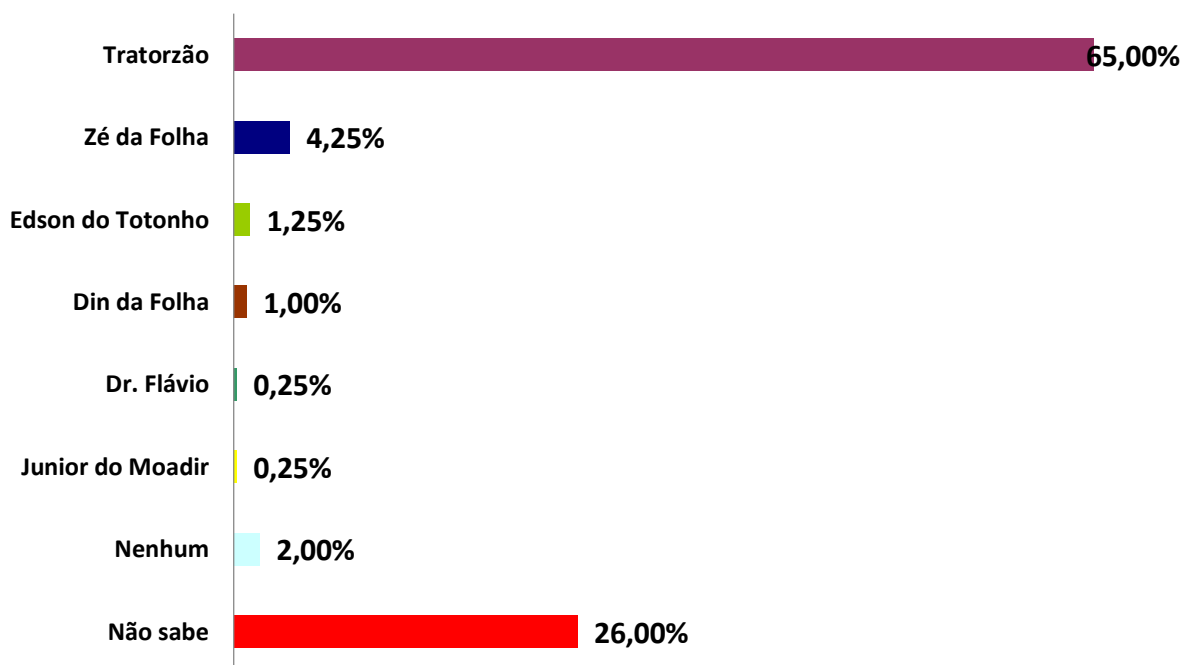
**De um modo geral o sr(a) aprova ou não aprova o governo Carlos Brandão?  
(ESTIMULADA)**

RESPOSTA	QTDE.	%
Aprova	240	60%
Não aprova	75	19%
N.S/N.R	85	21%
<b>TOTAL</b>	<b>400</b>	<b>100%</b>



A próxima eleição para prefeito será em 2024, mas se a eleição fosse hoje, em quem o sr(a) votaria?  
(ESPONTÂNEA)

RESPOSTA	QTDE.	%
Tratorzão	260	65,00%
Zé da Folha	17	4,25%
Edson do Totonho	5	1,25%
Din da Folha	4	1,00%
Dr. Flávio	1	0,25%
Junior do Moadir	1	0,25%
Nenhum	8	2,00%
Não sabe	104	26,00%
<b>TOTAL</b>	<b>400</b>	<b>100%</b>

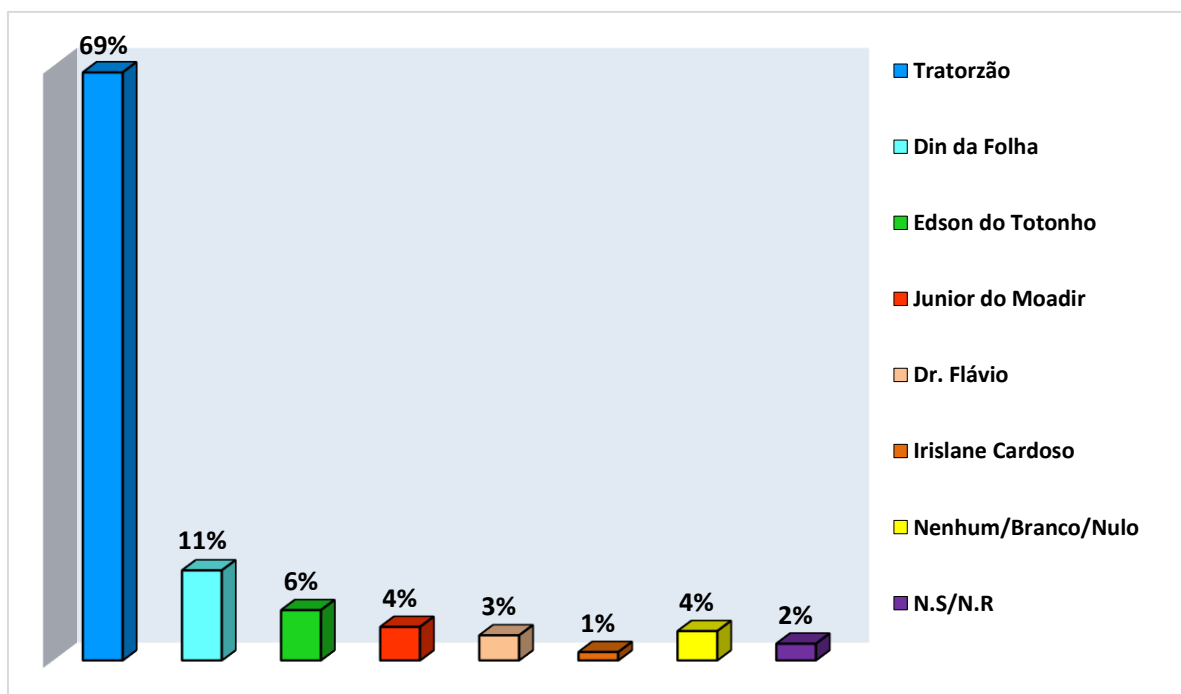




**A próxima eleição para Prefeito será em 2024, mas se a eleição para prefeito fosse hoje e os candidatos fossem esses, em quem o sr(a) votaria?**

**(ESTIMULADA-CENÁRIO A)**

RESPOSTA	QTDE.	%
Tratorzão	277	69%
Din da Folha	43	11%
Edson do Totonho	24	6%
Junior do Moadir	16	4%
Dr. Flávio	12	3%
Irislane Cardoso	4	1%
Nenhum/Branco/Nulo	14	4%
N.S/N.R	10	2%
<b>TOTAL</b>	<b>400</b>	<b>100%</b>



Fonte: PESQUISA EXATA

Período: 13 a 14/05/2023

Número de Entrevistados: 400

Margem de Erro: 3,72 pp (para mais ou para menos)

Confiabilidade: 90%

**Na sua opinião qual seria o melhor vice para o candidato(a) que o sr(a) escolheu?  
(ESPONTÂNEA)**

<b>(DIN DA FOLHA)</b>	<b>QTDE.</b>	<b>%</b>
Junior do Moadir	7	16,28%
Edson do Totonho	4	9,30%
Dr. Flávio	4	9,30%
Irislane	2	4,65%
Clodomizin	1	2,33%
Adir Júnior	1	2,33%
Antonio Cipo	1	2,33%
Não sabe	23	53,49%
<b>TOTAL</b>	<b>43</b>	<b>100%</b>

<b>(DR. FLÁVIO)</b>	<b>QTDE.</b>	<b>%</b>
Din da Folha	2	16,67%
Edson do Totonho	2	16,67%
Junior do Moadir	2	16,67%
Irislane	1	8,33%
Não sabe	5	41,67%
<b>TOTAL</b>	<b>12</b>	<b>100%</b>

<b>(EDSON DO TOTONHO)</b>	<b>QTDE.</b>	<b>%</b>
Junior do Moadir	4	16,67%
Dr. Flávio	2	8,33%
Din da Folha	1	4,17%
Não sabe	17	70,83%
<b>TOTAL</b>	<b>24</b>	<b>100%</b>

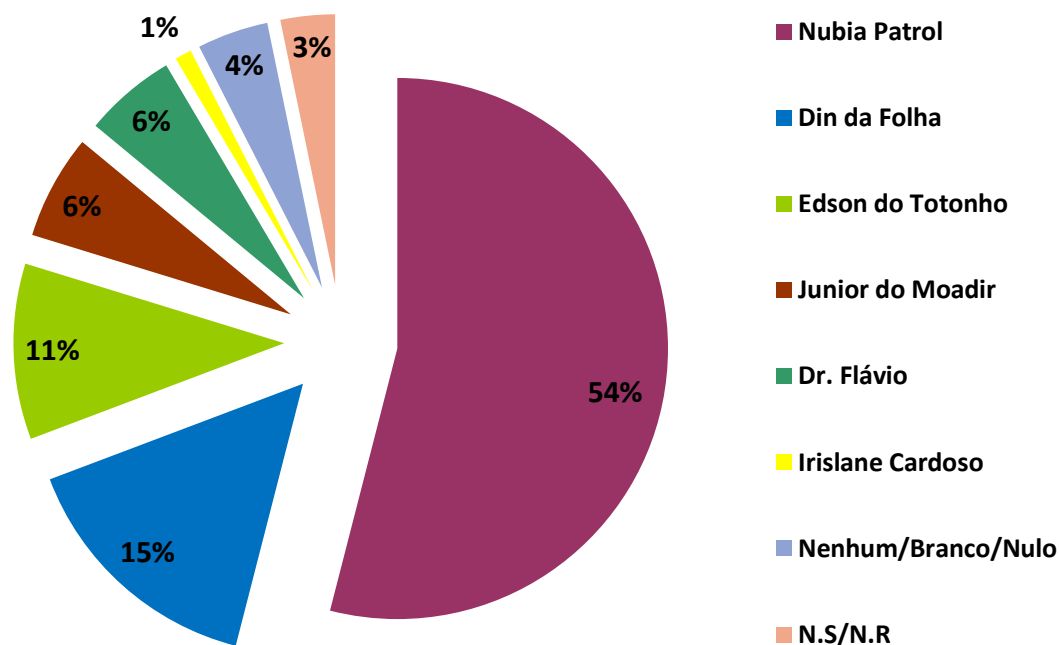
<b>(IRISLANE CARDOSO)</b>	<b>QTDE.</b>	<b>%</b>
Edson do Totonho	1	25,00%
Dr. Flávio	1	25,00%
Não sabe	2	50,00%
<b>TOTAL</b>	<b>4</b>	<b>100%</b>

(JUNIOR DO MOADIR)	QTDE.	%
Edson do Totonho	3	18,75%
Clodomizin	1	6,25%
Elisangela	1	6,25%
Irislane	1	6,25%
Dr. Flávio	1	6,25%
Zé da Folha	1	6,25%
Não sabe	8	50,00%
<b>TOTAL</b>	<b>16</b>	<b>100%</b>

(TRATORZÃO)	QTDE.	%
Dida	119	42,96%
Clodomizin	16	5,78%
Edson do Totonho	13	4,69%
Junior do Moadir	6	2,17%
Nubia Patrol	4	1,44%
Nego Leite	3	1,08%
Dr. Flávio	3	1,08%
Irislane	2	0,72%
Din da Folha	1	0,36%
Wilson	1	0,36%
Franedson	1	0,36%
Carlos do Bandeira	1	0,36%
Astolfo Seabra	1	0,36%
Márcia Marinho	1	0,36%
Nildo	1	0,36%
Nenhum	1	0,36%
Não sabe	103	37,18%
<b>TOTAL</b>	<b>277</b>	<b>100%</b>

A próxima eleição para Prefeito será em 2024, mas se a eleição para prefeito fosse hoje e os candidatos fossem esses, em quem o sr(a) votaria?  
(ESTIMULADA-CENÁRIO B)

RESPOSTA	QTDE.	%
Nubia Patrol	216	54%
Din da Folha	61	15%
Edson do Totonho	42	11%
Junior do Moadir	25	6%
Dr. Flávio	22	6%
Irislane Cardoso	4	1%
Nenhum/Branco/Nulo	17	4%
N.S/N.R	13	3%
<b>TOTAL</b>	<b>400</b>	<b>100%</b>



Fonte: PESQUISA EXATA

Período: 13 a 14/05/2023

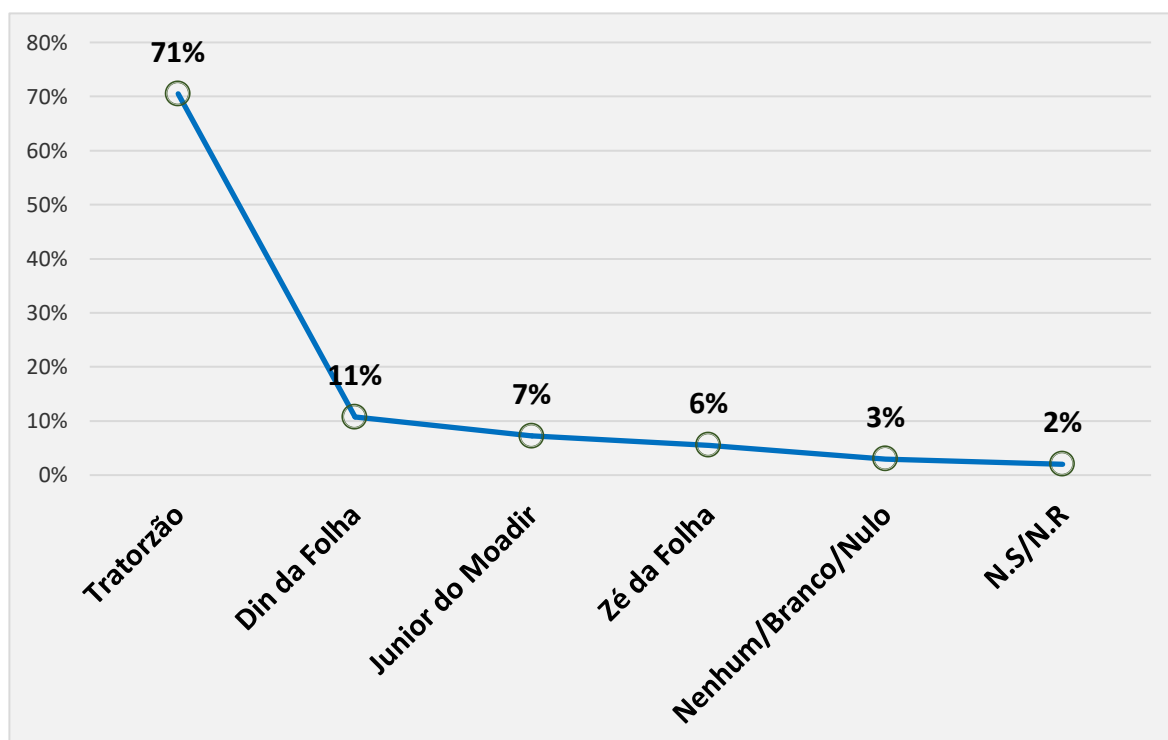
Número de Entrevistados: 400

Margem de Erro: 3,72 pp (para mais ou para menos)

Confiabilidade: 90%

Mas, se a eleição para prefeito em 2024 fosse apenas entre:  
(ESTIMULADA-CENÁRIO C)

RESPOSTA	QTDE.	%
Tratorzão	282	71%
Din da Folha	43	11%
Junior do Moadir	29	7%
Zé da Folha	22	6%
Nenhum/Branco/Nulo	14	3%
N.S/N.R	10	2%
<b>TOTAL</b>	<b>400</b>	<b>100%</b>



Fonte: PESQUISA EXATA

Período: 13 a 14/05/2023

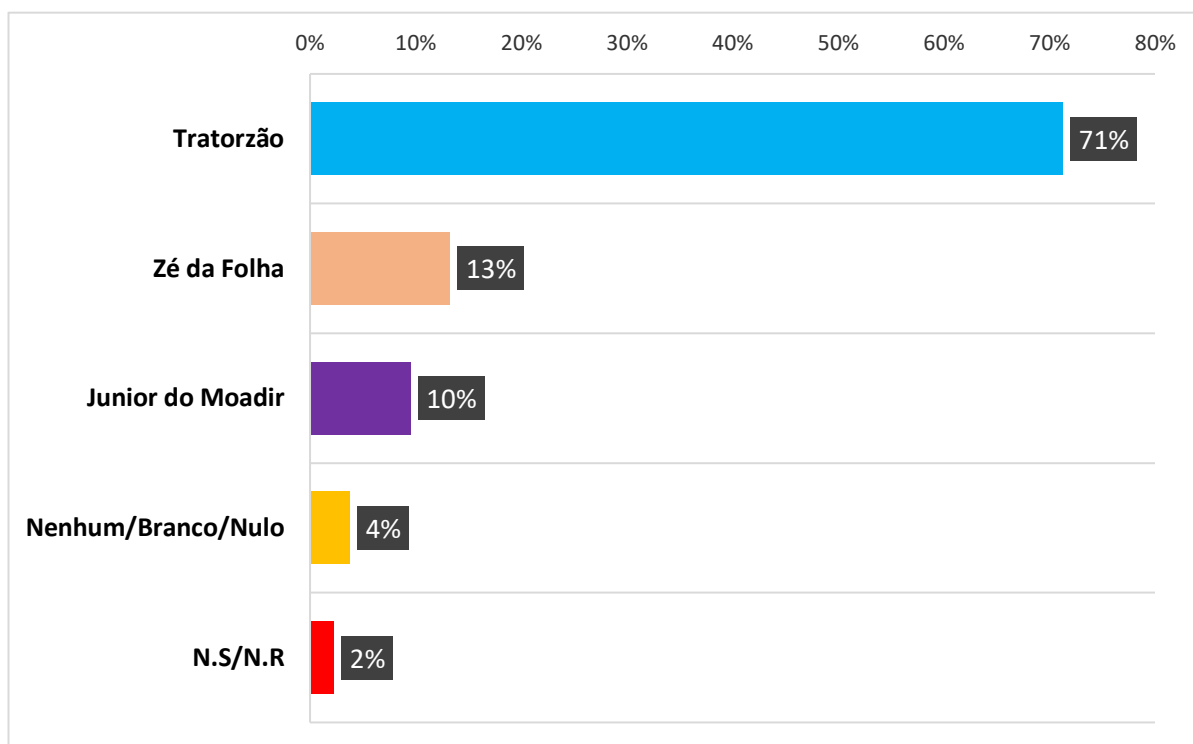
Número de Entrevistados: 400

Margem de Erro: 3,72 pp (para mais ou para menos)

Confiabilidade: 90%

**E se, a eleição para prefeito em 2024 fosse apenas entre:  
(ESTIMULADA-CENÁRIO D)**

RESPOSTA	QTDE.	%
Tratorzão	285	71%
Zé da Folha	53	13%
Junior do Moadir	38	10%
Nenhum/Branco/Nulo	15	4%
N.S/N.R	9	2%
<b>TOTAL</b>	<b>400</b>	<b>100%</b>



Fonte: PESQUISA EXATA

Período: 13 a 14/05/2023

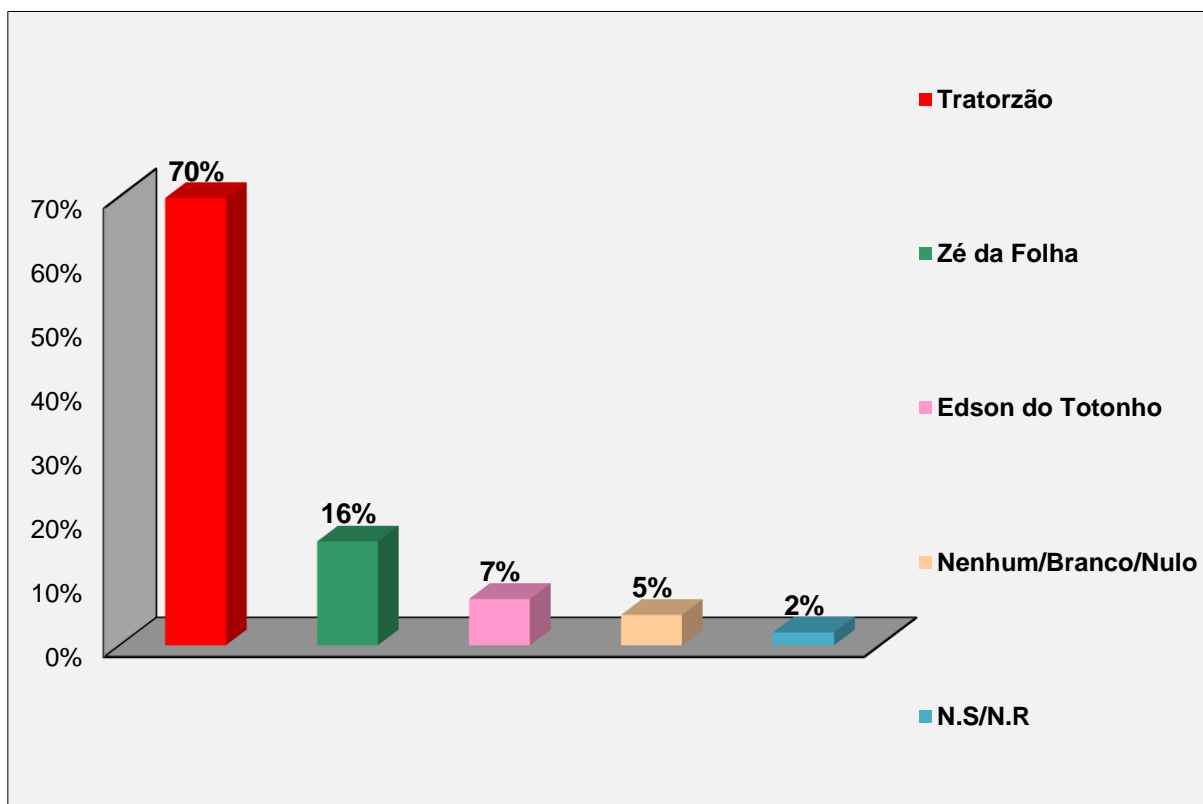
Número de Entrevistados: 400

Margem de Erro: 3,72 pp (para mais ou para menos)

Confiabilidade: 90%

**Mas, se a eleição para prefeito em 2024 fosse apenas entre:  
(ESTIMULADA-CENÁRIO E)**

RESPOSTA	QTDE.	%
Tratorzão	279	70%
Zé da Folha	65	16%
Edson do Totonho	29	7%
Nenhum/Branco/Nulo	19	5%
N.S/N.R	8	2%
<b>TOTAL</b>	<b>400</b>	<b>100%</b>



Fonte: PESQUISA EXATA

Período: 13 a 14/05/2023

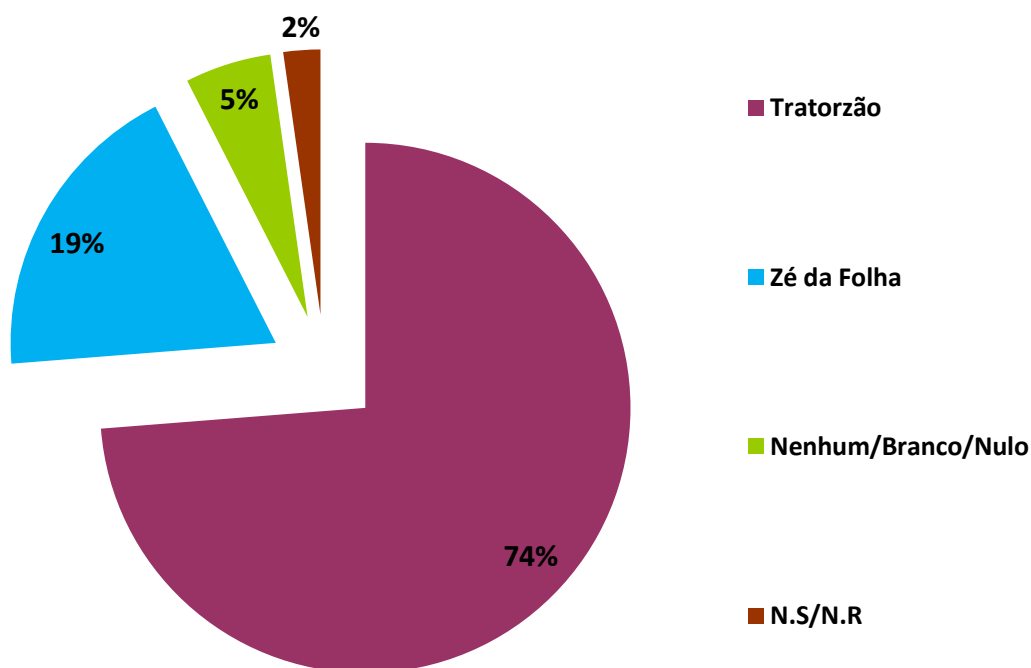
Número de Entrevistados: 400

Margem de Erro: 3,72 pp (para mais ou para menos)

Confiabilidade: 90%

Mas, se a eleição para prefeito em 2024 fosse apenas entre:  
(ESTIMULADA-CENÁRIO F)

RESPOSTA	QTDE.	%
Tratorzão	295	74%
Zé da Folha	75	19%
Nenhum/Branco/Nulo	21	5%
N.S/N.R	9	2%
<b>TOTAL</b>	<b>400</b>	<b>100%</b>



Fonte: PESQUISA EXATA

Período: 13 a 14/05/2023

Número de Entrevistados: 400

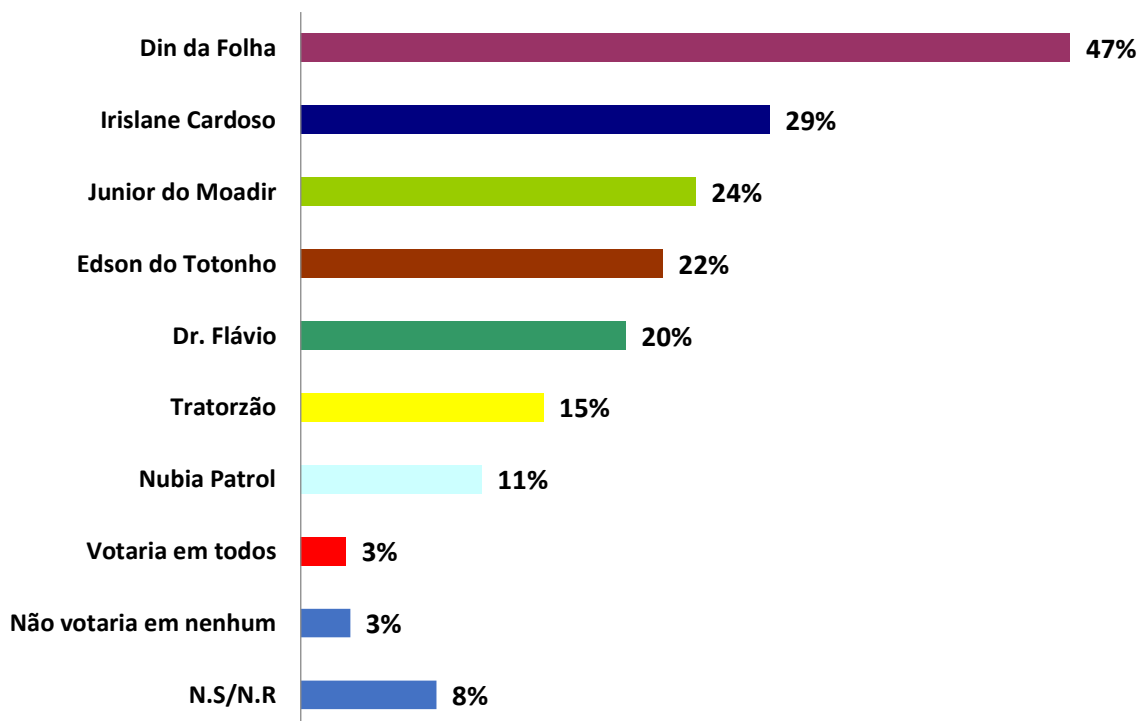
Margem de Erro: 3,72 pp (para mais ou para menos)

Confiabilidade: 90%



**E em qual deles o sr(a) não votaria de jeito nenhum?**  
**(RESPOSTA MÚLTIPLA)**

RESPOSTA	QTDE.	%
Din da Folha	187	47%
Irislane Cardoso	114	29%
Junior do Moadir	96	24%
Edson do Totonho	88	22%
Dr. Flávio	79	20%
Tratorzão	59	15%
Nubia Patrol	44	11%
Votaria em todos	11	3%
Não votaria em nenhum	12	3%
N.S/N.R	33	8%



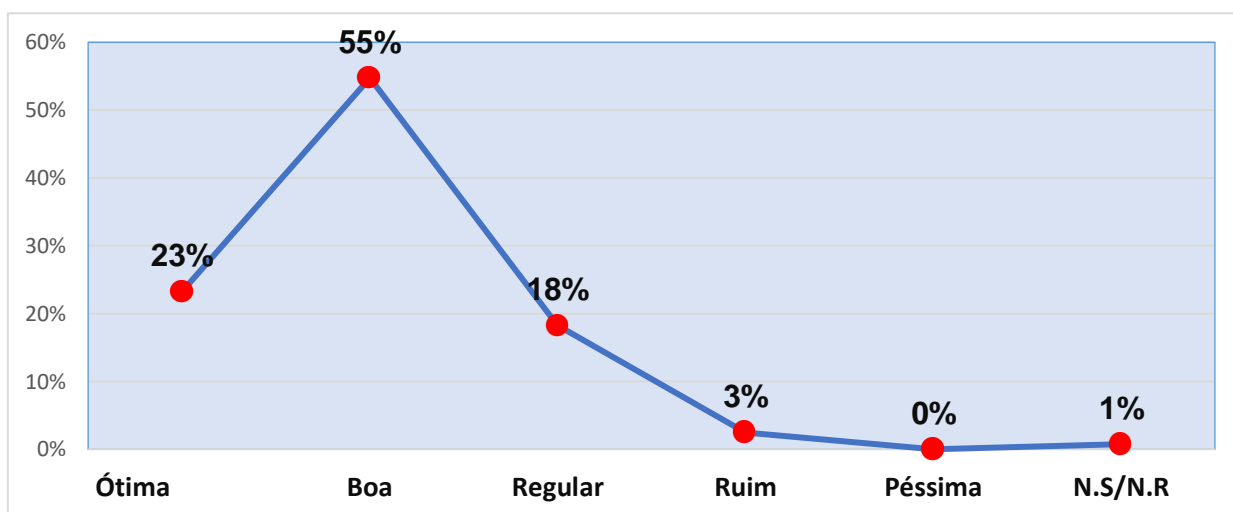
**Se a eleição para vereador fosse hoje, em quem o sr(a) votaria?**  
**(ESPONTÂNEA)**

<b>RESPOSTA</b>	<b>QTDE.</b>	<b>%</b>
Nildo	25	6,25%
Astolfo Seabra	18	4,50%
Carlos Bandeira	17	4,25%
Braz Facundes	11	2,75%
Irislane	10	2,50%
Raissa	9	2,25%
Valéria Brandão	9	2,25%
Antonio Cipó	9	2,25%
Moadir Pai	8	2,00%
Gêra da Viola	8	2,00%
Nego Leite	7	1,75%
Neném do Leão	6	1,50%
Moura	5	1,25%
Wesley	4	1,00%
Wilsão da Lagoa Nova	4	1,00%
Quejeiro	4	1,00%
Rafael Torres	3	0,75%
Franedson Cardoso	3	0,75%
Neto do Natal	3	0,75%
Cimar	3	0,75%
Timoteo	3	0,75%
Wéziol	3	0,75%
Roseana	2	0,50%
Junior do Moadir	2	0,50%
Hatila	2	0,50%
Maycon	2	0,50%
Pedraão	2	0,50%
Rafael Torres	2	0,50%
Carlinhos da Farmácia	2	0,50%
Antonio José	2	0,50%
Dr. Flávio	1	0,25%
Dr. Raybel	1	0,25%
Nilsão	1	0,25%
Horácio Neto	1	0,25%
Sebastiãozinho	1	0,25%
Dida	1	0,25%

James	1	0,25%
Dona Toinha	1	0,25%
Fabiano Lopes	1	0,25%
Tatá	1	0,25%
Lucas Batista	1	0,25%
Dilson	1	0,25%
Watlan	1	0,25%
Carlos da Vilma	1	0,25%
Cléia	1	0,25%
Joel	1	0,25%
Patrícia	1	0,25%
Luis da Folha	1	0,25%
Professor Iran	1	0,25%
Franciane Barbosa	1	0,25%
Das Dores	1	0,25%
Nenhum	13	3,25%
Não sabe	178	44,50%
<b>TOTAL</b>	<b>400</b>	<b>100%</b>

**De um modo geral, o atual Prefeito de São Domingos do MA está fazendo uma administração:  
(ESTIMULADA)**

RESPOSTA	QTDE.	%
Ótima	93	23%
Boa	219	55%
Regular	73	18%
Ruim	10	3%
Péssima	2	0%
N.S/N.R	3	1%
<b>TOTAL</b>	<b>400</b>	<b>100%</b>



#### AVALIAÇÃO POSITIVA

Conceitos	Total	%
Ótima	93	23%
Boa	219	55%
<b>TOTAL</b>	<b>312</b>	<b>78%</b>

#### AVALIAÇÃO REGULAR

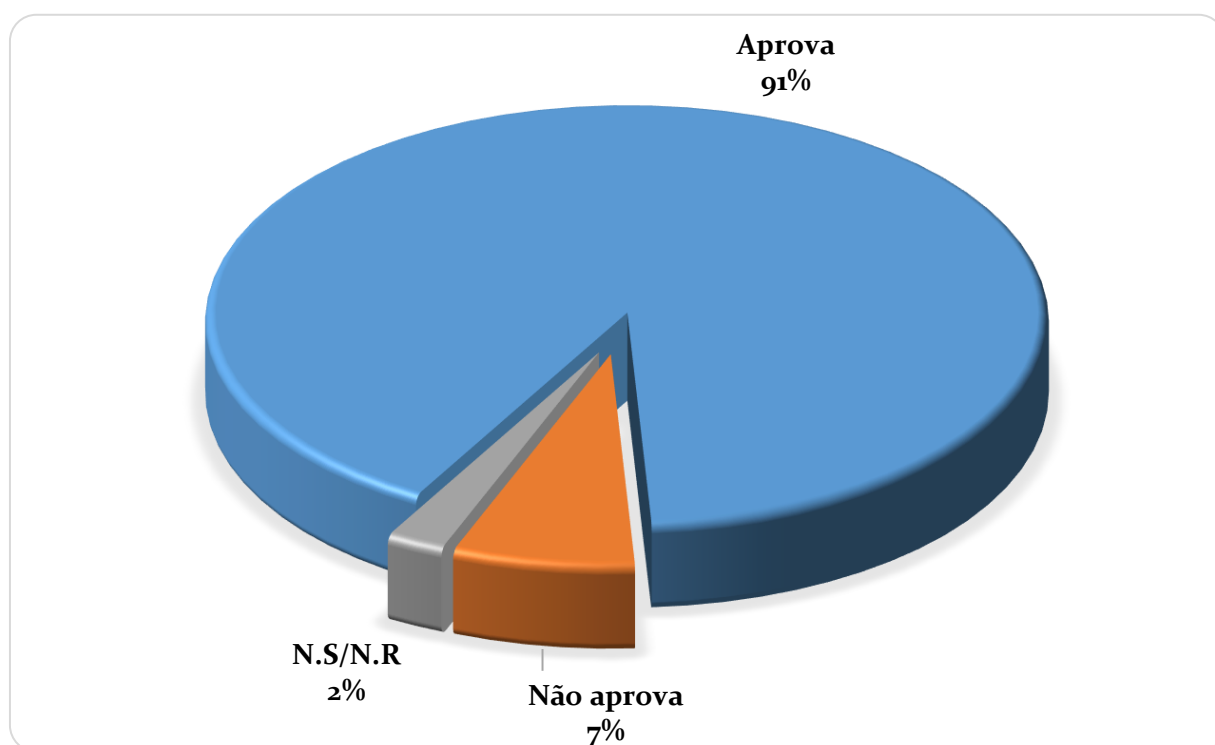
Conceitos	Total	%
Regular	73	18%
<b>TOTAL</b>	<b>73</b>	<b>18%</b>

#### AVALIAÇÃO NEGATIVA

Conceitos	Total	%
Ruim	10	3%
Péssima	2	0%
<b>TOTAL</b>	<b>12</b>	<b>3%</b>

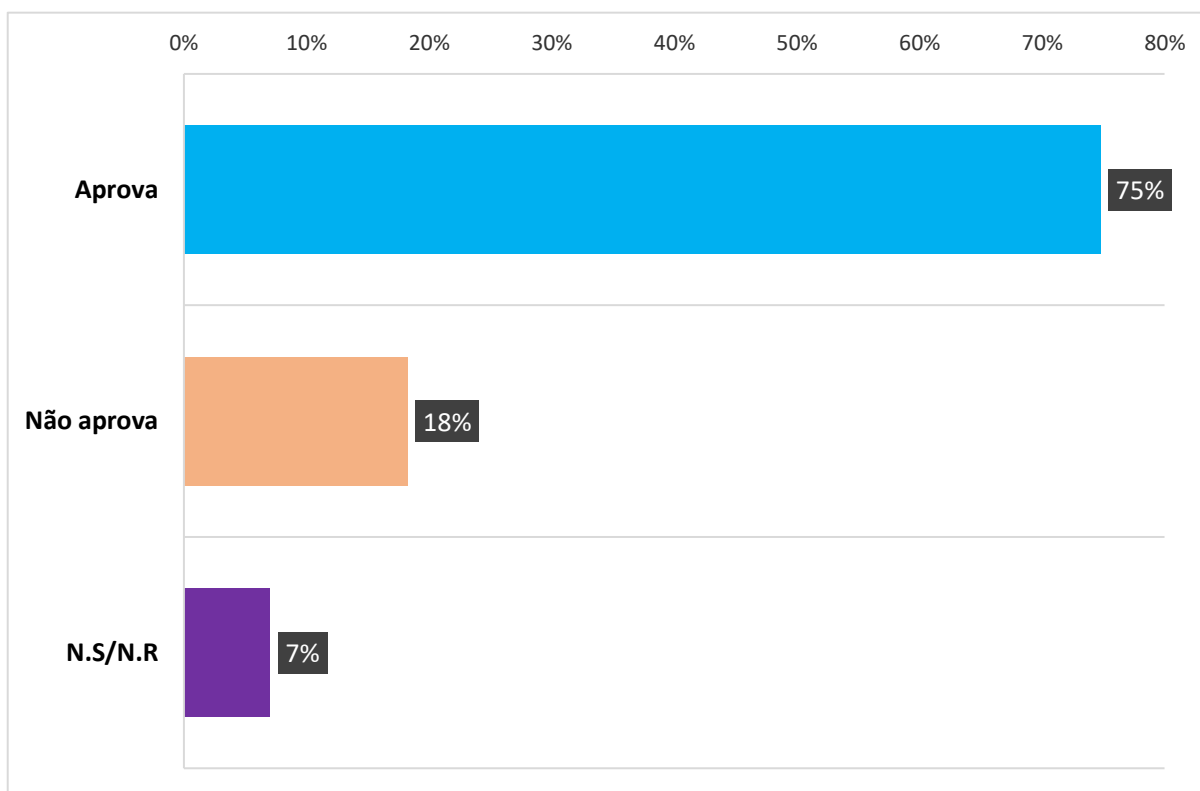
De um modo geral o sr(a) aprova ou não aprova a gestão do atual prefeito de São Domingos do MA?  
(ESTIMULADA)

RESPOSTA	QTDE.	%
Aprova	363	91%
Não aprova	28	7%
N.S/N.R	9	2%
<b>TOTAL</b>	<b>400</b>	<b>100%</b>



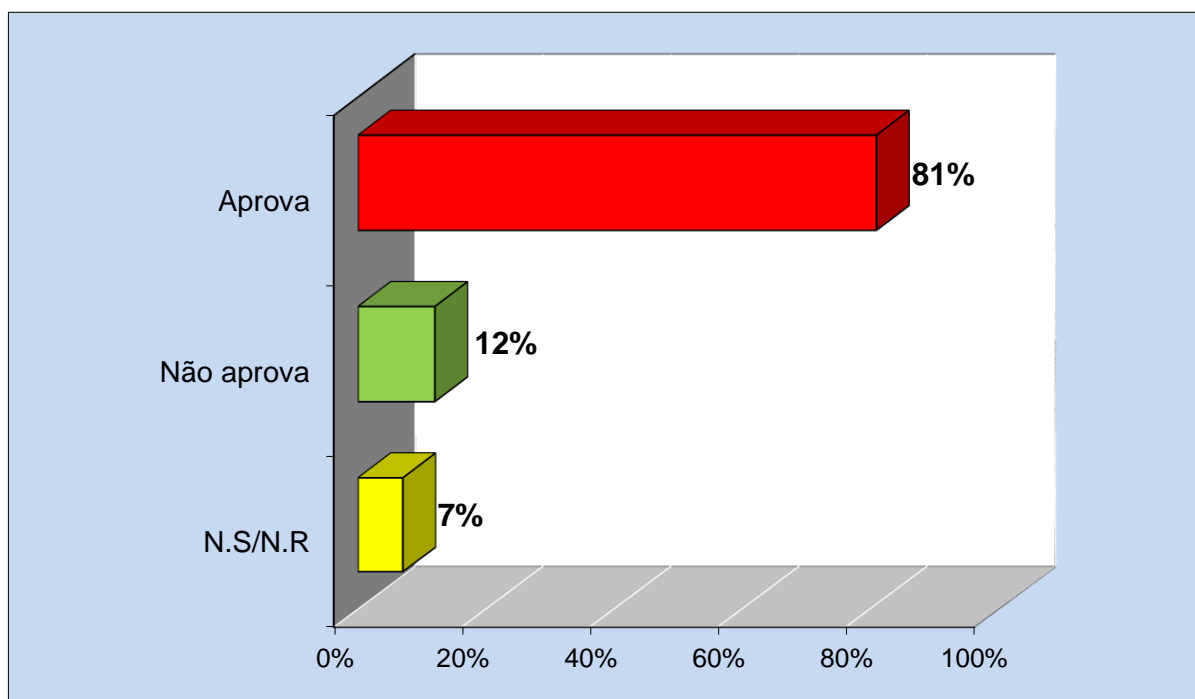
**O sr(a) aprova ou não aprova a Saúde de São Domingos do MA?**  
**(ESTIMULADA)**

RESPOSTA	QTDE.	%
Aprova	299	75%
Não aprova	73	18%
N.S/N.R	28	7%
<b>TOTAL</b>	<b>400</b>	<b>100%</b>



**O sr(a) aprova ou não aprova a Educação de São Domingos do MA?  
 (ESTIMULADA)**

RESPOSTA	QTDE.	%
Aprova	324	81%
Não aprova	48	12%
N.S/N.R	28	7%
<b>TOTAL</b>	<b>400</b>	<b>100%</b>



Na sua opinião qual o maior problema de São Domingos do MA, que deveria ser resolvido com prioridade?

(ESPONTÂNEA)

RESPOSTA	QTDE.	%
Infraestrutura(Obras, construção de estradas, pontes, asfalto e pavimentação)	89	22,25%
Saúde(falta médicos especialistas, hospitais, remédios, equipamentos, construção de posto de saúde...)	84	21,00%
Segurança	67	16,75%
Saneamento Básico(Abastecimento e tratamento de água, esgoto, coleta de lixo/limpeza pública)	25	6,25%
Educação(escolas, professores)	22	5,50%
Desemprego	11	2,75%
Gestão Pública	4	1,00%
Trânsito /Transporte	2	0,50%
Pagamento de salários	2	0,50%
Bancos	1	0,25%
Esporte	1	0,25%
Corrupção	1	0,25%
Investir na agricultura	1	0,25%
Iluminação Pública	1	0,25%
Habitação/Moradia	1	0,25%
Nenhum	15	3,75%
Não sabe	73	18,25%
<b>TOTAL</b>	<b>400</b>	<b>100%</b>



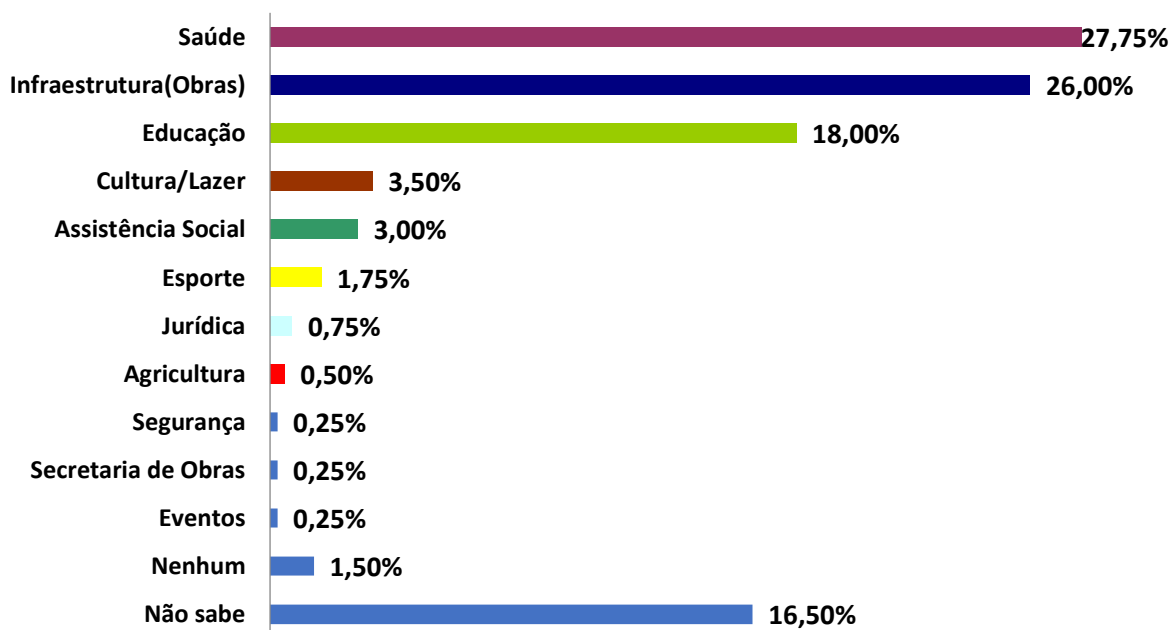
**Na sua opinião qual o maior problema do seu bairro/povoado, que deveria ser resolvido com prioridade?  
(ESPONTÂNEA)**

<b>RESPOSTA</b>	<b>QTDE.</b>	<b>%</b>
Infraestrutura(Obras, construção de estradas, pontes, asfalto e pavimentação)	105	26,25%
Saneamento Básico(Abastecimento e tratamento de água, esgoto, coleta de lixo/limpeza pública)	84	21,00%
Saúde(falta médicos especialistas, hospitais, remédios, equipamentos, construção de posto de saúde...)	44	11,00%
Segurança	25	6,25%
Cultura/Opções de lazer	13	3,25%
Educação(escolas, professores)	9	2,25%
Iluminação Pública	8	2,00%
Trânsito /Transporte	2	0,50%
Gestão Pública	2	0,50%
Desemprego	1	0,25%
Nenhum	20	5,00%
Não sabe	87	21,75%
<b>TOTAL</b>	<b>400</b>	<b>100%</b>

Qual a área da administração da prefeitura de São Domingos do MA que o sr(a) avalia com melhor desempenho, como a melhor de todas?

(ESPONTÂNEA)

RESPOSTA	QTDE.	%
Saúde	111	27,75%
Infraestrutura(Obras)	104	26,00%
Educação	72	18,00%
Cultura/Lazer	14	3,50%
Assistência Social	12	3,00%
Esporte	7	1,75%
Jurídica	3	0,75%
Agricultura	2	0,50%
Segurança	1	0,25%
Secretaria de Obras	1	0,25%
Eventos	1	0,25%
Nenhum	6	1,50%
Não sabe	66	16,50%
<b>TOTAL</b>	<b>400</b>	<b>100%</b>



**Qual o ponto mais positivo da administração do prefeito Tratorzão?  
(ESPONTÂNEA)**

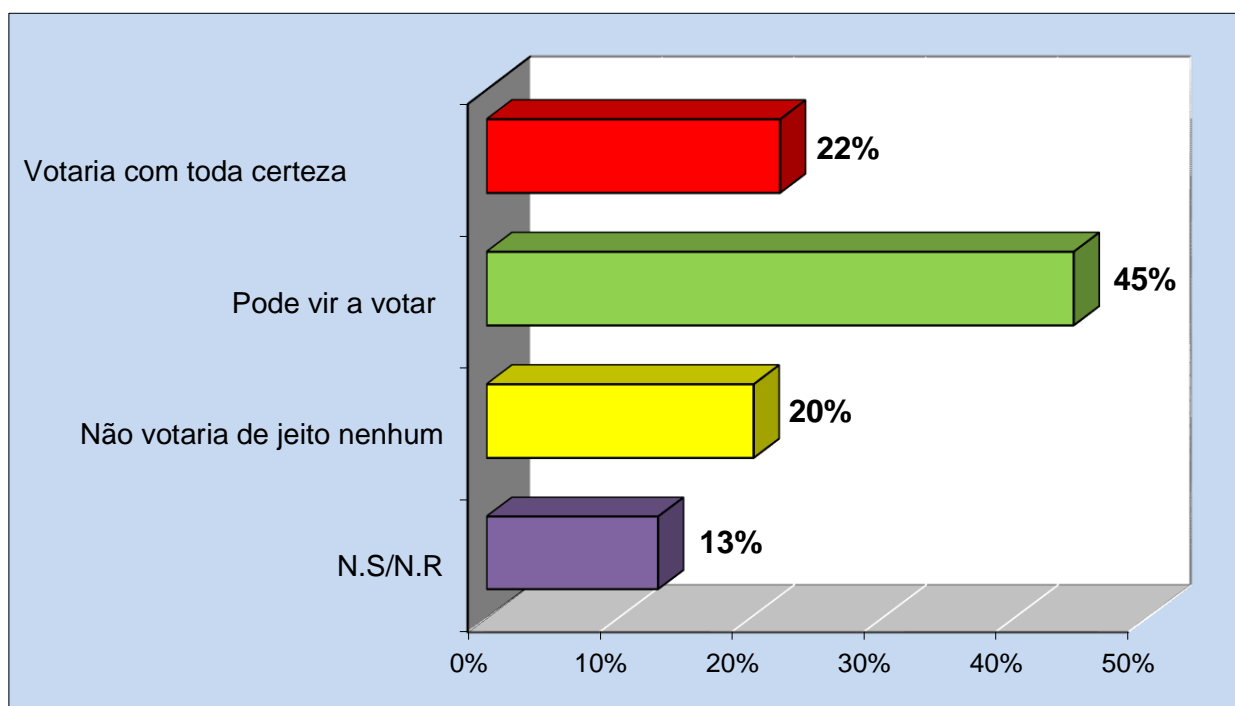
<b>RESPOSTA</b>	<b>QTDE.</b>	<b>%</b>
Infraestrutura(estradas, asfalto, urbanização)	66	16,50%
Saúde	62	15,50%
Educação	51	12,75%
Lazer(Praças, festas)	41	10,25%
Transporte/Rodoviária	20	5,00%
Bom administrador	18	4,50%
Saneamento Básico(Abastecimento de água/Limpeza Pública)	16	4,00%
Salário em dia	16	4,00%
Esporte	7	1,75%
Desenvolvimento de cidade	5	1,25%
Assistência Social	5	1,25%
Presença dos Gestores	4	1,00%
Popular	3	0,75%
Aquisição de verbas para o município	2	0,50%
Cultura	2	0,50%
Organização	1	0,25%
Transparência	1	0,25%
Honestidade	1	0,25%
Matadouro	1	0,25%
Ajudar as pessoas	1	0,25%
Geração de emprego	1	0,25%
Não tem rivalidade	1	0,25%
Nenhum	4	1,00%
Não sabe	71	17,75%
<b>TOTAL</b>	<b>400</b>	<b>100%</b>

**Qual o ponto mais negativo da administração do prefeito Tratorzão?  
(ESPONTÂNEA)**

<b>RESPOSTA</b>	<b>QTDE.</b>	<b>%</b>
Infraestrutura(estradas, pavimentação, pontes)	77	19,25%
Saúde	40	10,00%
Segurança	29	7,25%
Educação	20	5,00%
Saneamento Básico(Limpeza Pública)	16	4,00%
Salários atrasados	12	3,00%
Desemprego	6	1,50%
Mais presença de gestores	5	1,25%
Esporte	3	0,75%
Não mora na cidade	3	0,75%
Secretaria do Meio ambiente	2	0,50%
Contratação da oposição	2	0,50%
Assistência Social	2	0,50%
Trânsito/Transporte	1	0,25%
Ausente nos povoados	1	0,25%
Passarela do Baixão	1	0,25%
Favor Indevido	1	0,25%
Nenhum	6	1,50%
Não sabe	173	43,25%
<b>TOTAL</b>	<b>400</b>	<b>100%</b>

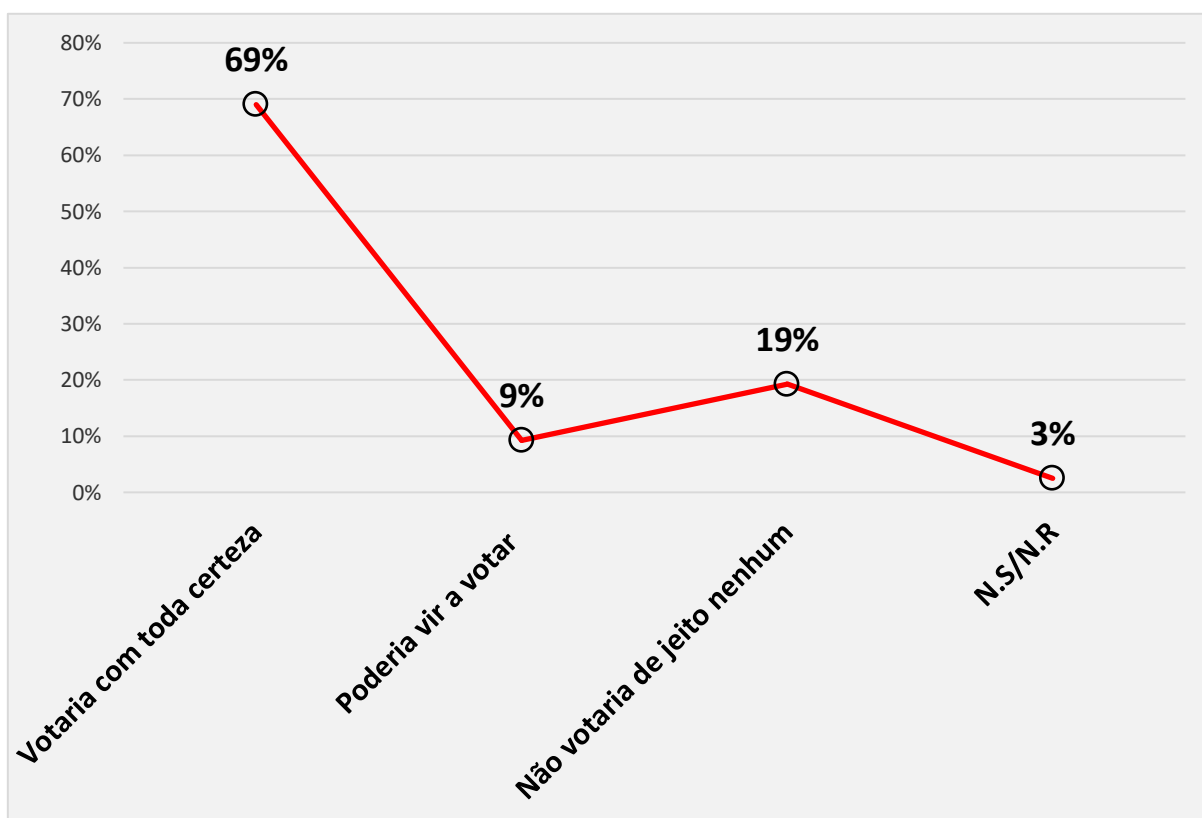
**O sr(a) votaria em um candidato a prefeito apoiado pelo governador Carlos Brandão?**

RESPOSTA	QTDE.	%
Votaria com toda certeza	89	22%
Pode vir a votar	178	45%
Não votaria de jeito nenhum	81	20%
N.S/N.R	52	13%
<b>TOTAL</b>	<b>400</b>	<b>100%</b>



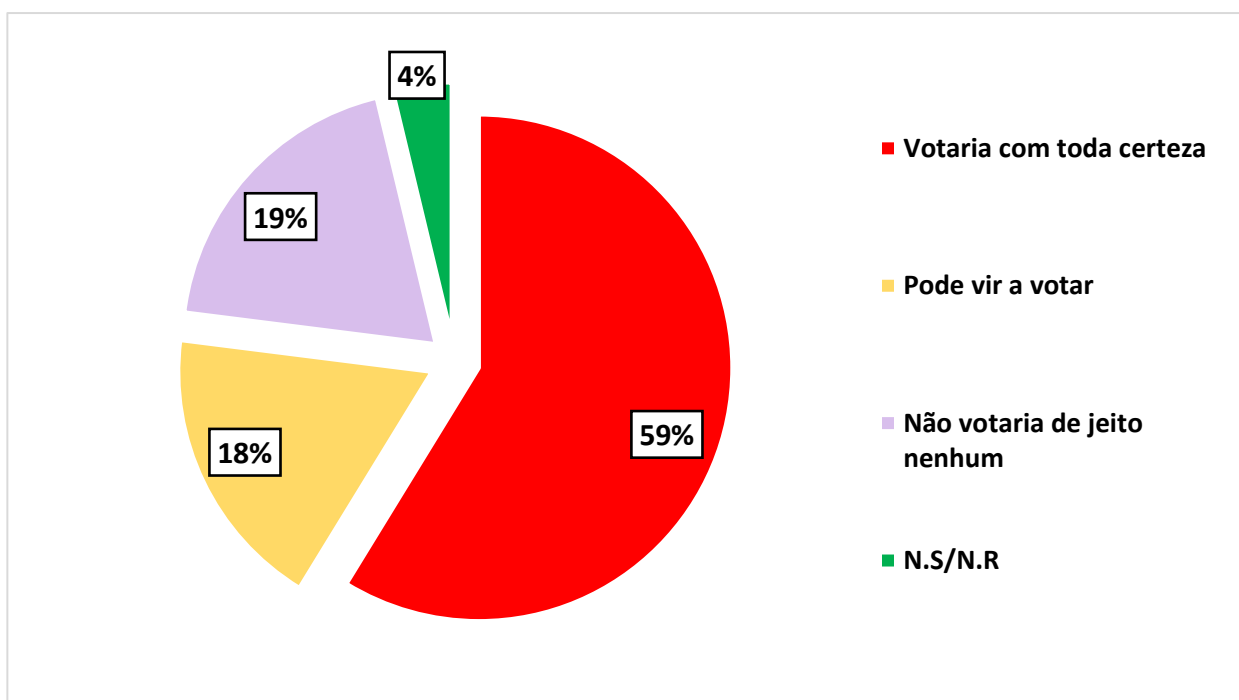
**Na próxima eleição o sr(a) vota na reeleição do prefeito de São Domingos do MA?  
(ESTIMULADA)**

RESPOSTA	QTDE.	%
Votaria com toda certeza	276	69%
Poderia vir a votar	37	9%
Não votaria de jeito nenhum	77	19%
N.S/N.R	10	3%
<b>TOTAL</b>	<b>400</b>	<b>100%</b>



**Caso o atual prefeito não seja candidato, o sr(a) votaria em um candidato apoiado por ele?  
(ESTIMULADA)**

RESPOSTA	QTDE.	%
Votaria com toda certeza	235	59%
Pode vir a votar	73	18%
Não votaria de jeito nenhum	77	19%
N.S/N.R	15	4%
<b>TOTAL</b>	<b>400</b>	<b>100%</b>





Rua Miquerinos,01 -Qd 32, Edifício Golden Tower- Sala 714  
Renascença- São Luís- Maranhão  
Fone: (0xx98) 99901-1129- WhatsApp- (98) 98437-9737  
e-mail: pesquisaexata2020@gmail.com

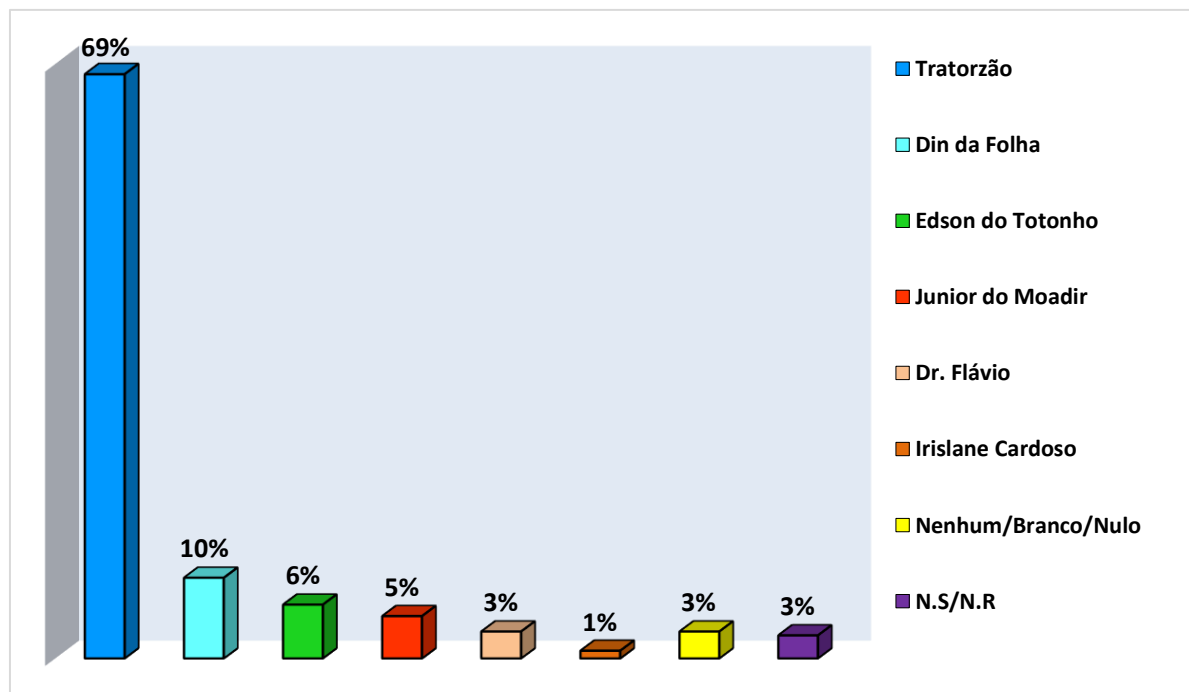
## ZONA URBANA



**A próxima eleição para Prefeito será em 2024, mas se a eleição para prefeito fosse hoje e os candidatos fossem esses, em quem o sr(a) votaria?**

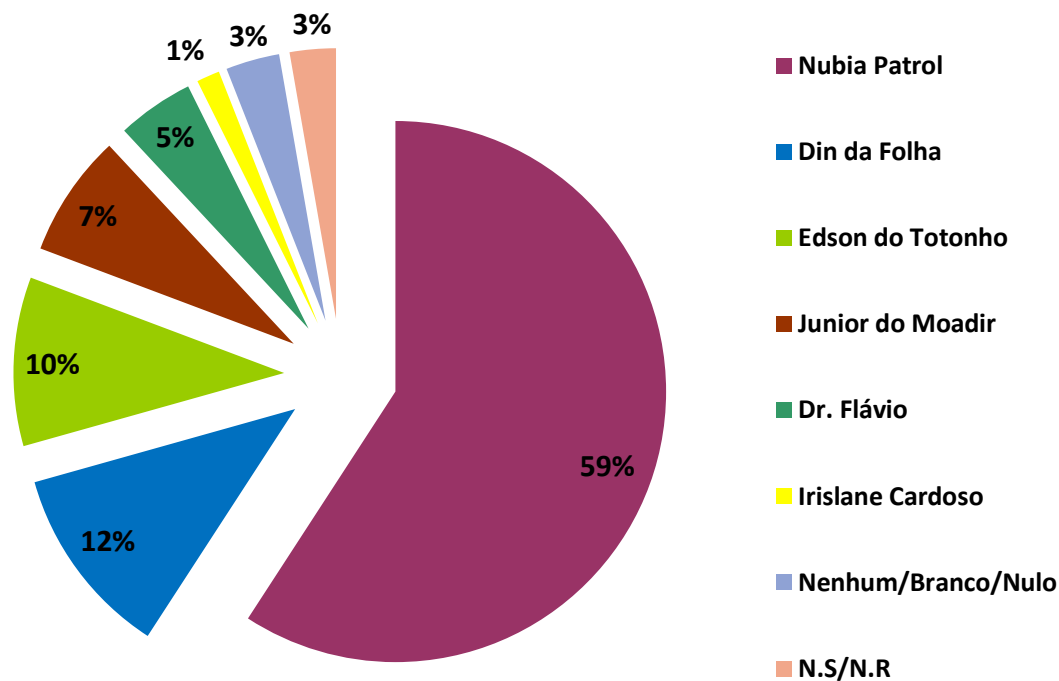
**(ESTIMULADA-CENÁRIO A)**

RESPOSTA	QTDE.	%
Tratorzão	150	69%
Din da Folha	21	10%
Edson do Totonho	14	6%
Junior do Moadir	11	5%
Dr. Flávio	7	3%
Irislane Cardoso	2	1%
Nenhum/Branco/Nulo	7	3%
N.S/N.R	6	3%
<b>TOTAL</b>	<b>218</b>	<b>100%</b>



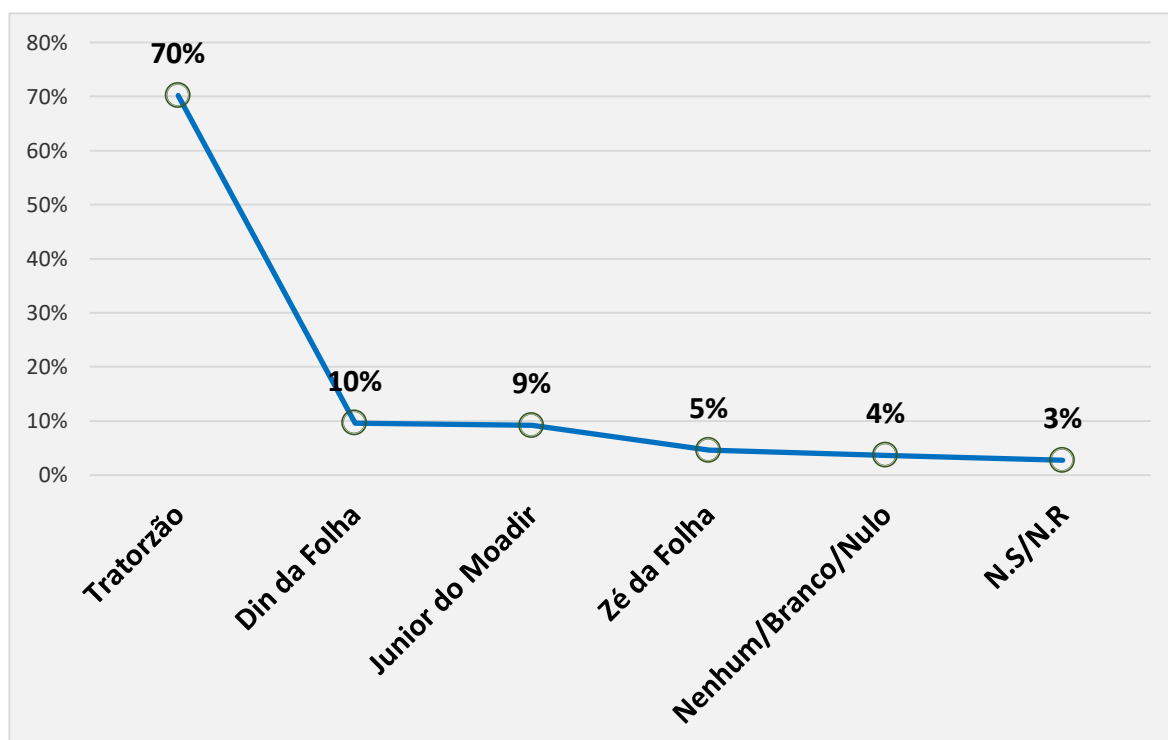
A próxima eleição para Prefeito será em 2024, mas se a eleição para prefeito fosse hoje e os candidatos fossem esses, em quem o sr(a) votaria?  
(ESTIMULADA-CENÁRIO B)

RESPOSTA	QTDE.	%
Nubia Patrol	129	59%
Din da Folha	25	11%
Edson do Totonho	22	10%
Junior do Moadir	16	7%
Dr. Flávio	10	5%
Irislane Cardoso	3	1%
Nenhum/Branco/Nulo	7	3%
N.S/N.R	6	3%
<b>TOTAL</b>	<b>218</b>	<b>100%</b>



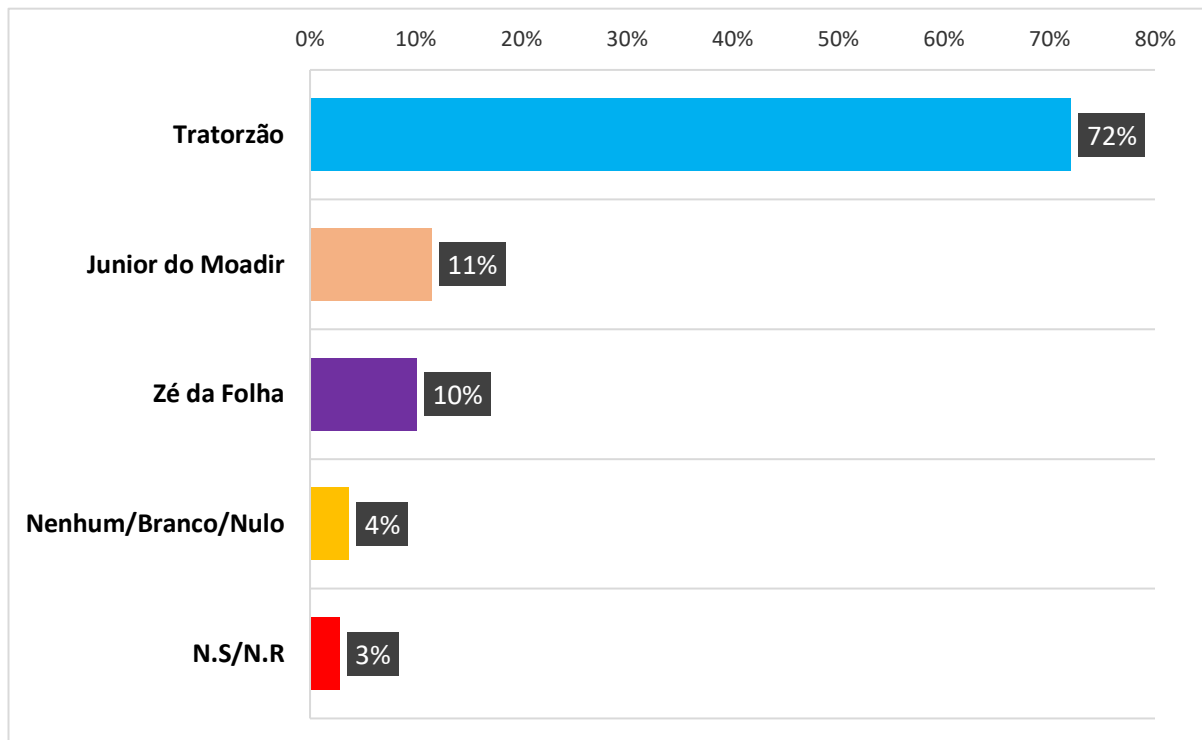
Mas, se a eleição para prefeito em 2024 fosse apenas entre:  
(ESTIMULADA-CENÁRIO C)

RESPOSTA	QTDE.	%
Tratorzão	153	70%
Din da Folha	21	10%
Junior do Moadir	20	9%
Zé da Folha	10	5%
Nenhum/Branco/Nulo	8	4%
N.S/N.R	6	3%
<b>TOTAL</b>	<b>218</b>	<b>100%</b>



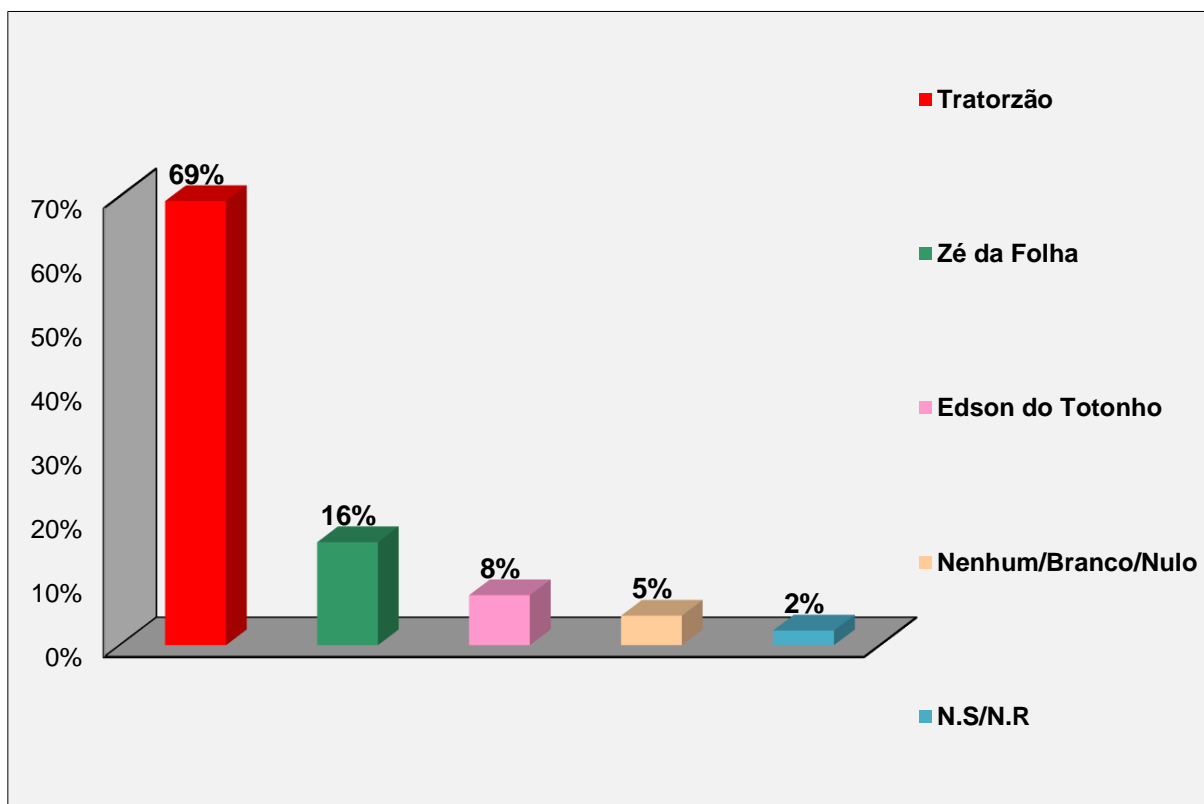
**E se, a eleição para prefeito em 2024 fosse apenas entre:  
(ESTIMULADA-CENÁRIO D)**

RESPOSTA	QTDE.	%
Tratorzão	157	72%
Junior do Moadir	25	11%
Zé da Folha	22	10%
Nenhum/Branco/Nulo	8	4%
N.S/N.R	6	3%
<b>TOTAL</b>	<b>218</b>	<b>100%</b>



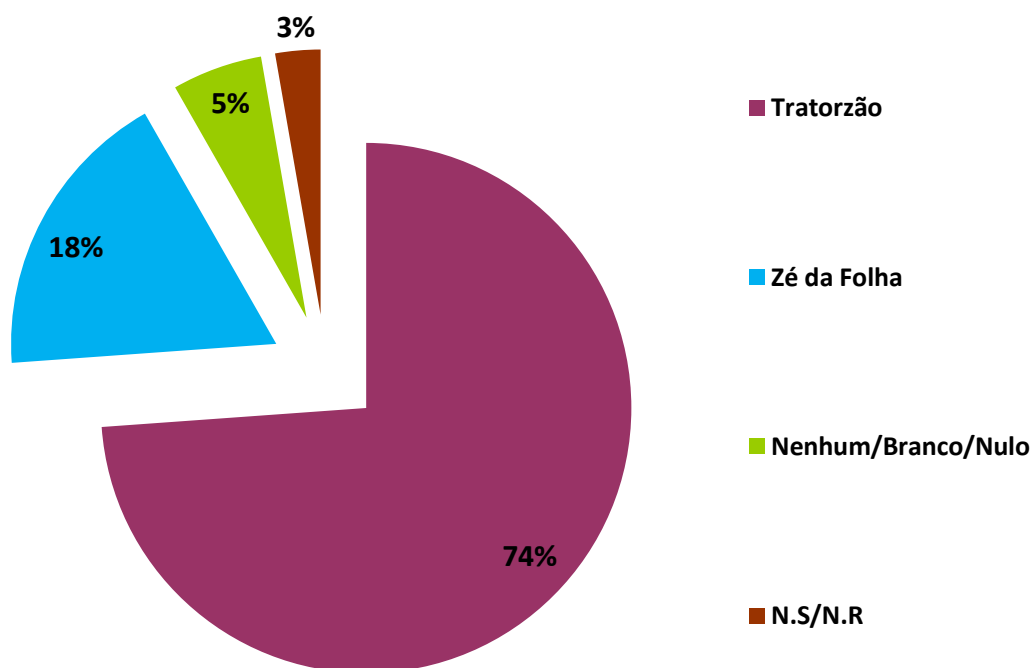
**Mas, se a eleição para prefeito em 2024 fosse apenas entre:  
(ESTIMULADA-CENÁRIO E)**

RESPOSTA	QTDE.	%
Tratorzão	151	69%
Zé da Folha	35	16%
Edson do Totonho	17	8%
Nenhum/Branco/Nulo	10	5%
N.S/N.R	5	2%
<b>TOTAL</b>	<b>218</b>	<b>100%</b>



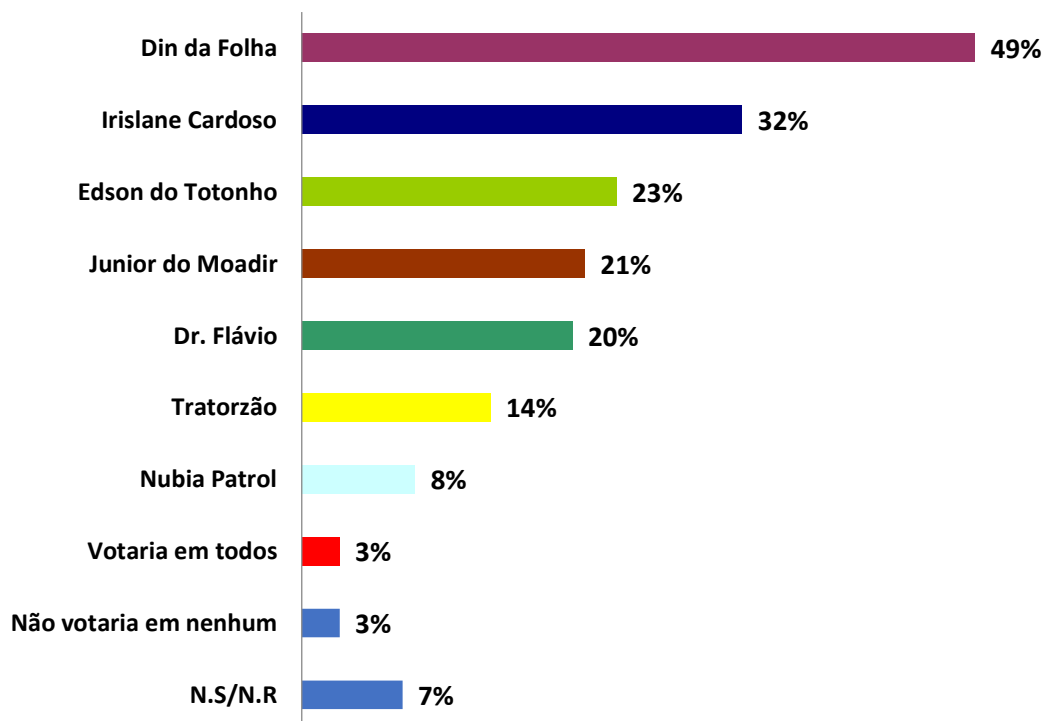
Mas, se a eleição para prefeito em 2024 fosse apenas entre:  
(ESTIMULADA-CENÁRIO F)

RESPOSTA	QTDE.	%
Tratorzão	161	74%
Zé da Folha	39	18%
Nenhum/Branco/Nulo	12	6%
N.S/N.R	6	3%
<b>TOTAL</b>	<b>218</b>	<b>100%</b>



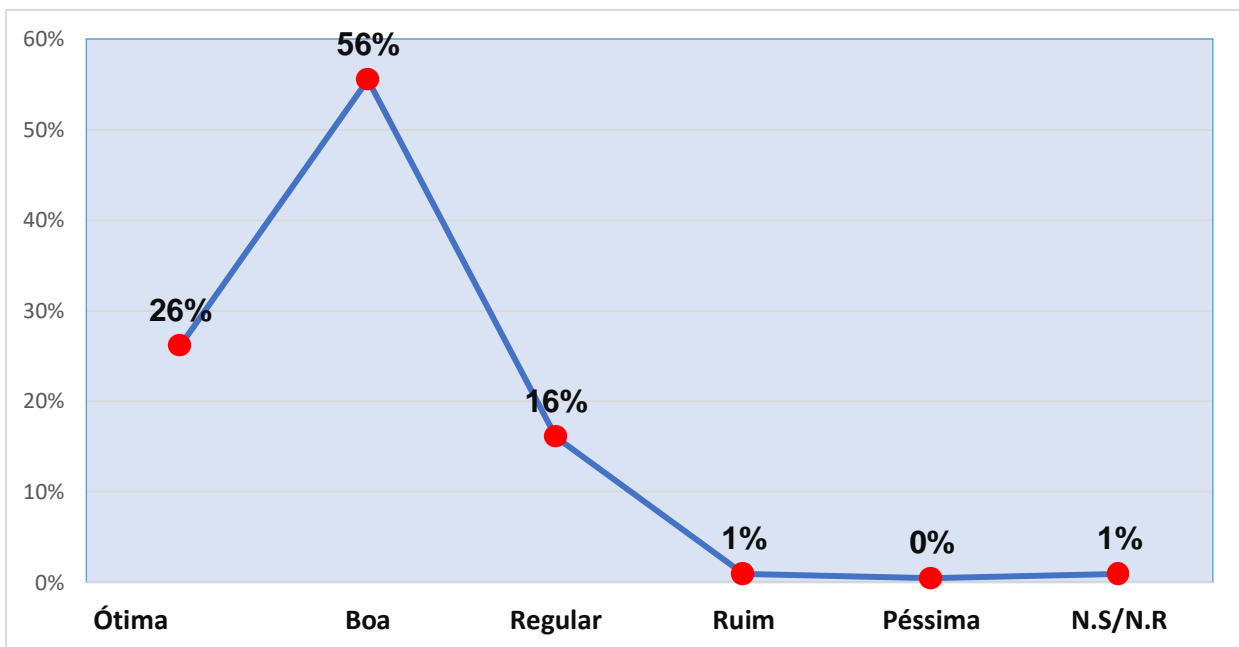
**E em qual deles o sr(a) não votaria de jeito nenhum?**  
**(RESPOSTA MÚLTIPLA)**

RESPOSTA	QTDE.	%
Din da Folha	107	49%
Irislane Cardoso	70	32%
Edson do Totonho	50	23%
Junior do Moadir	45	21%
Dr. Flávio	43	20%
Tratorzão	30	14%
Nubia Patrol	18	8%
Votaria em todos	6	3%
Não votaria em nenhum	6	3%
N.S/N.R	16	7%



**De um modo geral, o atual Prefeito de São Domingos do MA está fazendo uma administração:  
 (ESTIMULADA)**

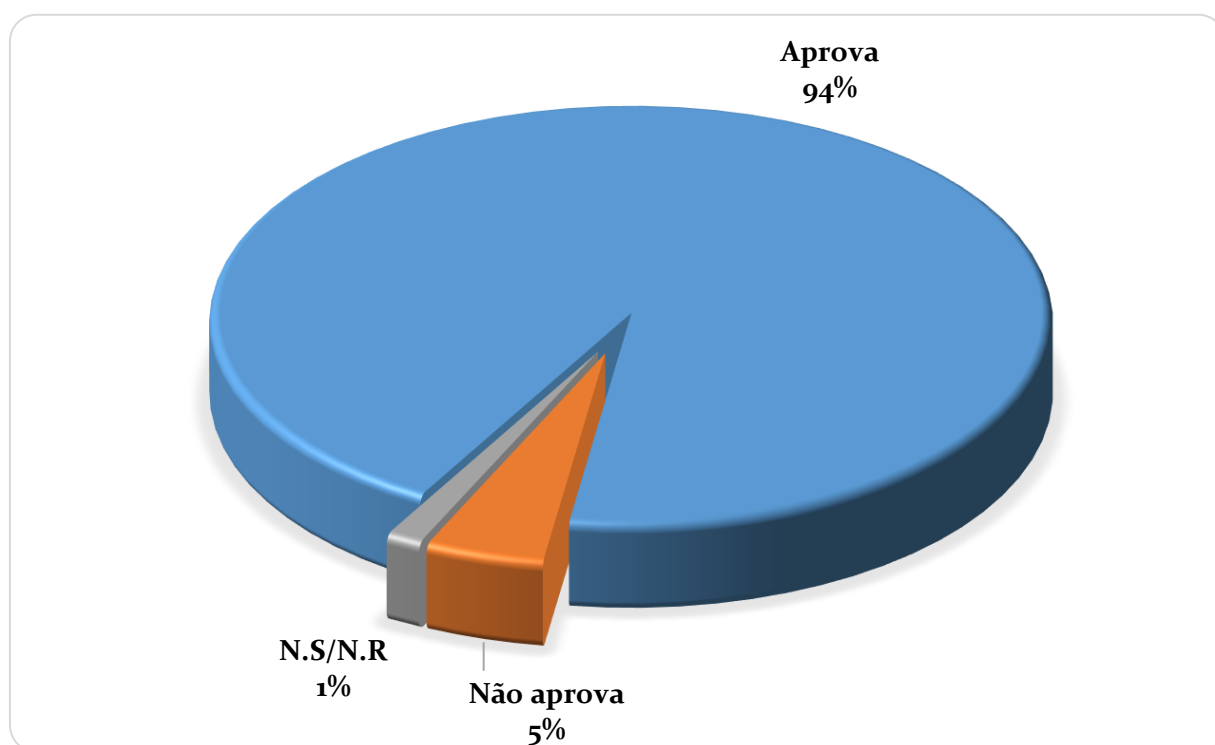
RESPOSTA	QTDE.	%
Ótima	57	26%
Boa	121	56%
Regular	35	16%
Ruim	2	1%
Péssima	1	0%
N.S/N.R	2	1%
<b>TOTAL</b>	<b>218</b>	<b>100%</b>





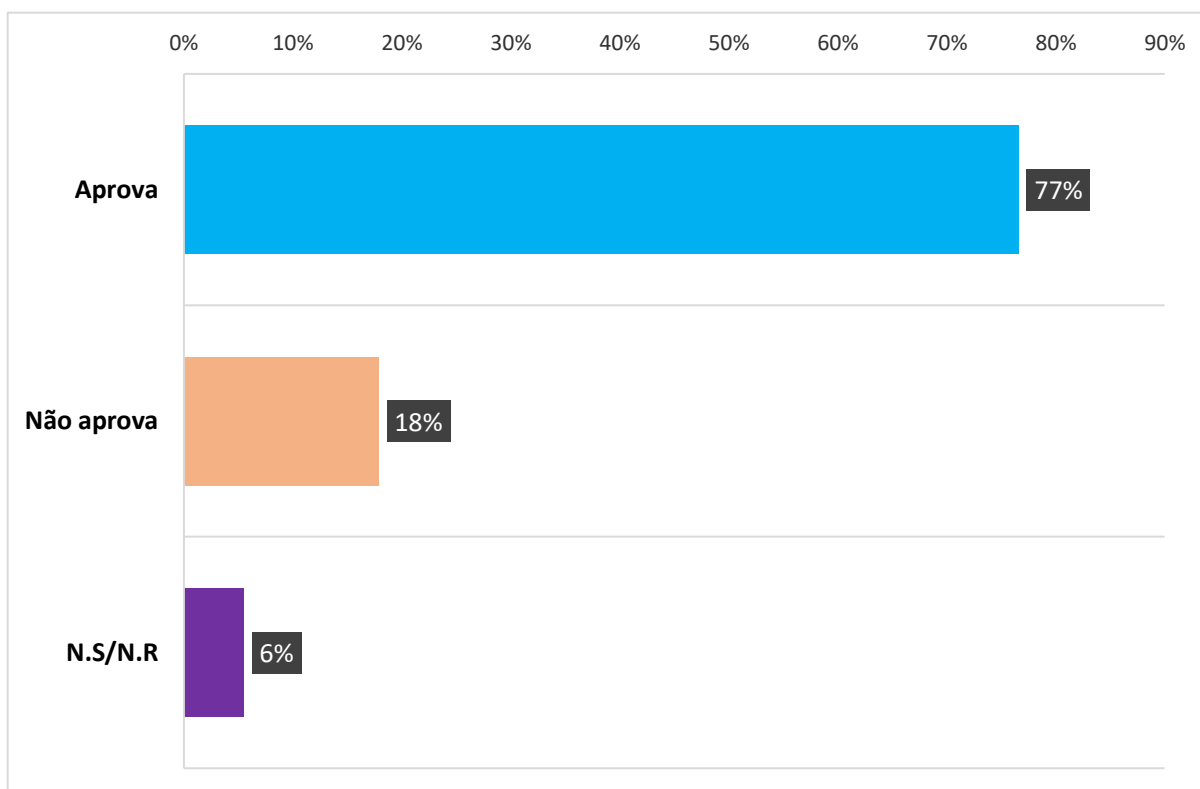
**De um modo geral o sr(a) aprova ou não aprova a gestão do atual prefeito de São Domingos do MA?  
(ESTIMULADA)**

RESPOSTA	QTDE.	%
Aprova	205	94%
Não aprova	10	5%
N.S/N.R	3	1%
<b>TOTAL</b>	<b>218</b>	<b>100%</b>



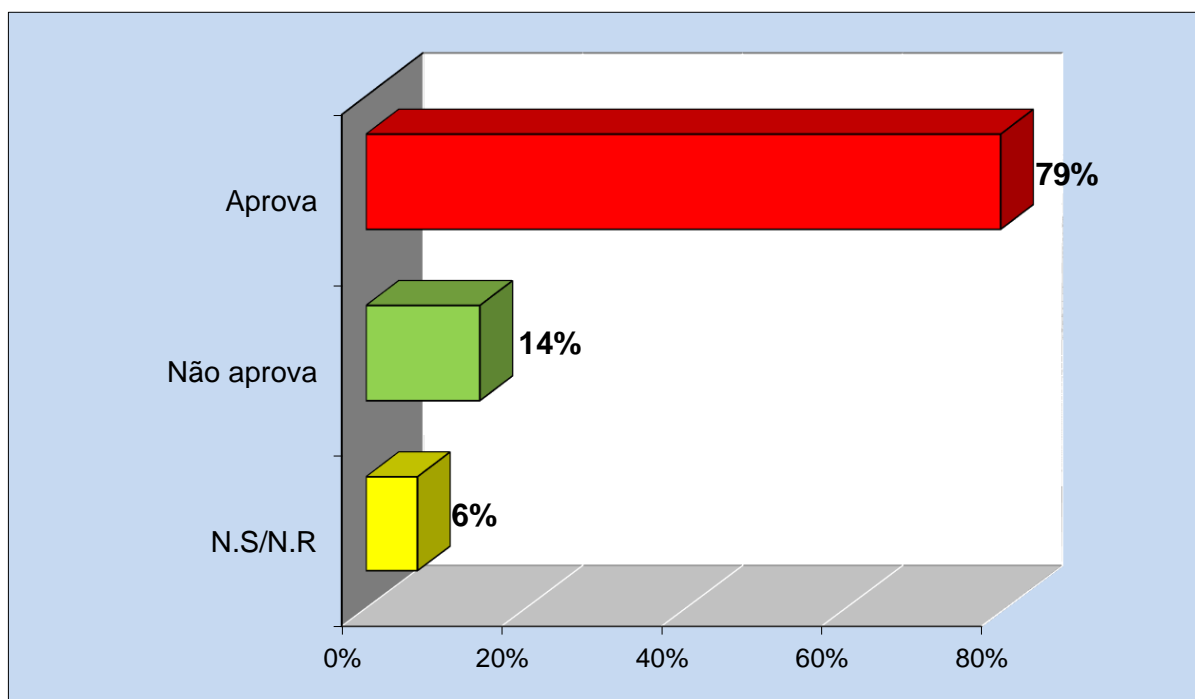
**O sr(a) aprova ou não aprova a Saúde de São Domingos do MA?**  
**(ESTIMULADA)**

RESPOSTA	QTDE.	%
Aprova	167	77%
Não aprova	39	18%
N.S/N.R	12	6%
<b>TOTAL</b>	<b>218</b>	<b>100%</b>



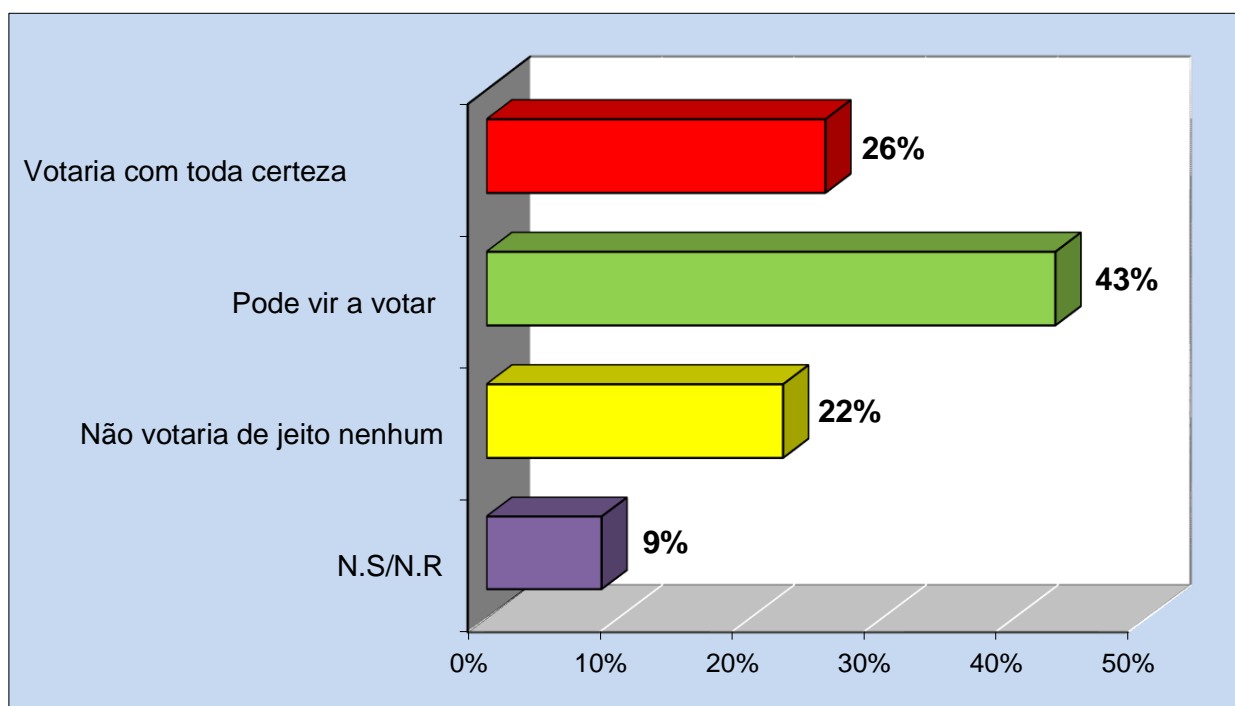
**O sr(a) aprova ou não aprova a Educação de São Domingos do MA?  
(ESTIMULADA)**

RESPOSTA	QTDE.	%
Aprova	173	79%
Não aprova	31	14%
N.S/N.R	14	6%
<b>TOTAL</b>	<b>218</b>	<b>100%</b>



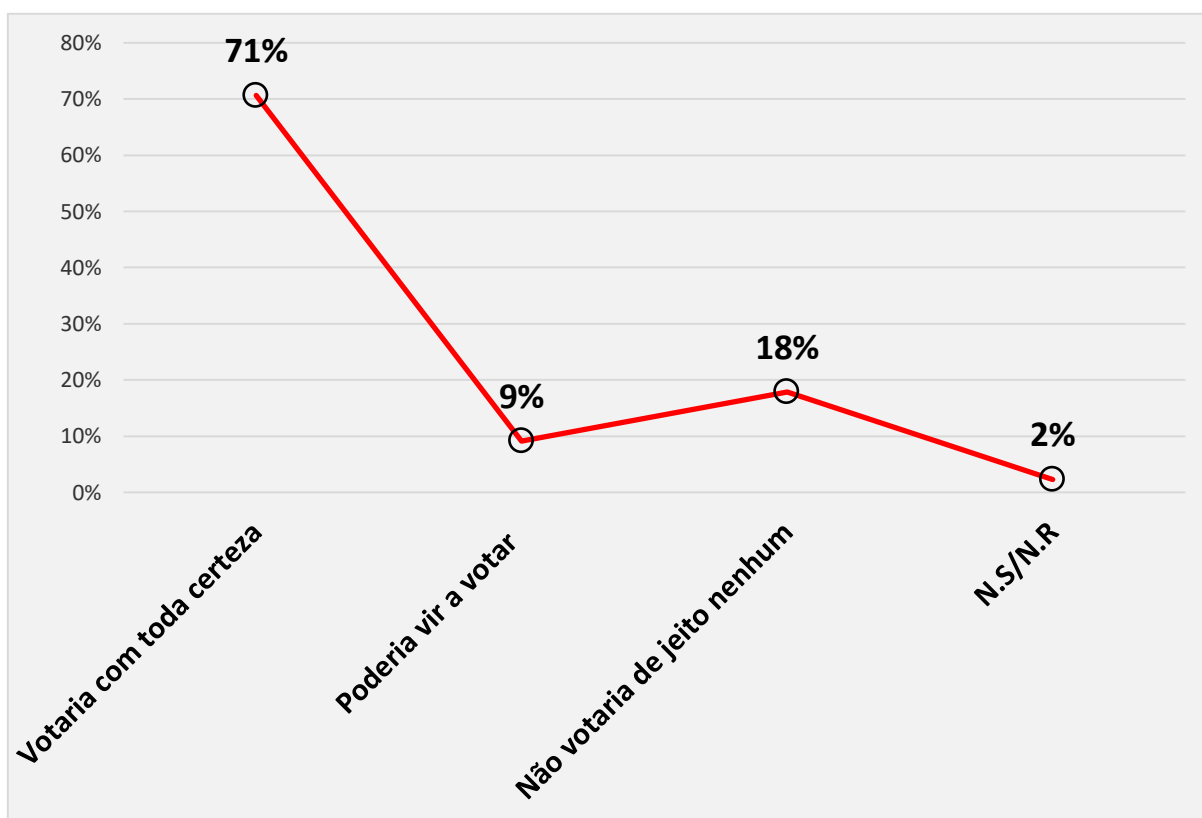
**O sr(a) votaria em um candidato a prefeito apoiado pelo governador Carlos Brandão?**

RESPOSTA	QTDE.	%
Votaria com toda certeza	56	26%
Pode vir a votar	94	43%
Não votaria de jeito nenhum	49	22%
N.S/N.R	19	9%
<b>TOTAL</b>	<b>218</b>	<b>100%</b>



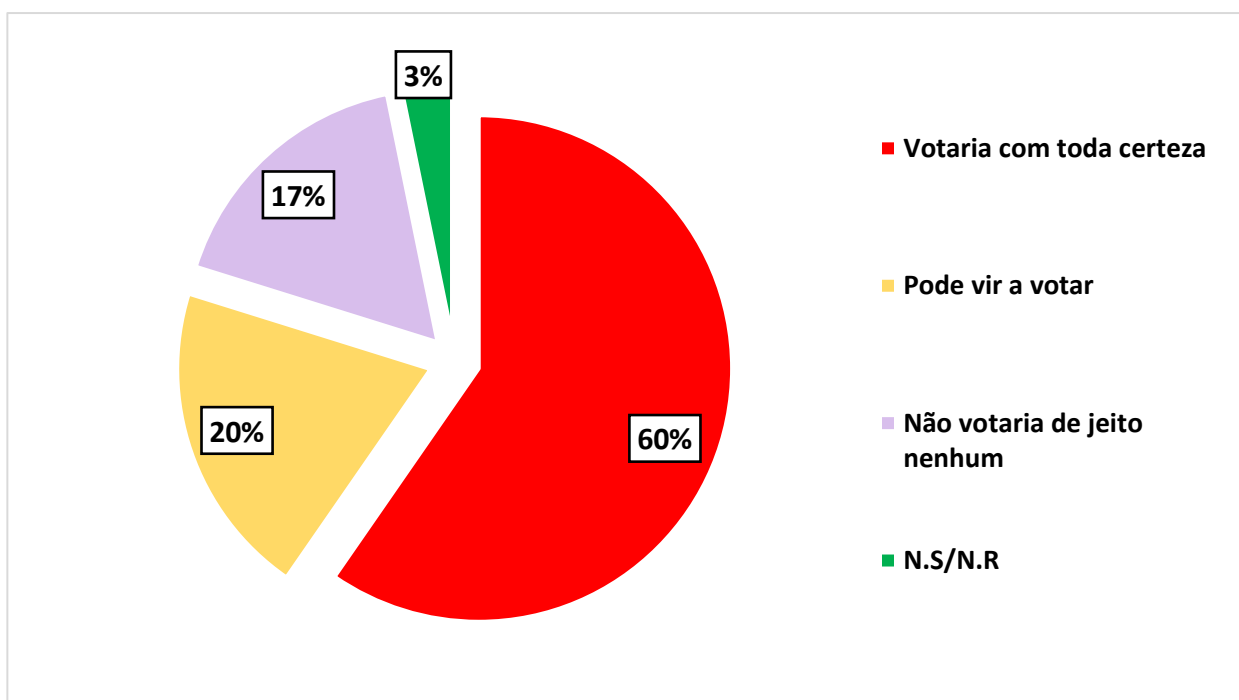
**Na próxima eleição o sr(a) vota na reeleição do prefeito de São Domingos do MA?  
(ESTIMULADA)**

RESPOSTA	QTDE.	%
Votaria com toda certeza	154	71%
Poderia vir a votar	20	9%
Não votaria de jeito nenhum	39	18%
N.S/N.R	5	2%
<b>TOTAL</b>	<b>218</b>	<b>100%</b>



**Caso o atual prefeito não seja candidato, o sr(a) votaria em um candidato apoiado por ele?  
(ESTIMULADA)**

RESPOSTA	QTDE.	%
Votaria com toda certeza	130	60%
Pode vir a votar	44	20%
Não votaria de jeito nenhum	37	17%
N.S/N.R	7	3%
<b>TOTAL</b>	<b>218</b>	<b>100%</b>





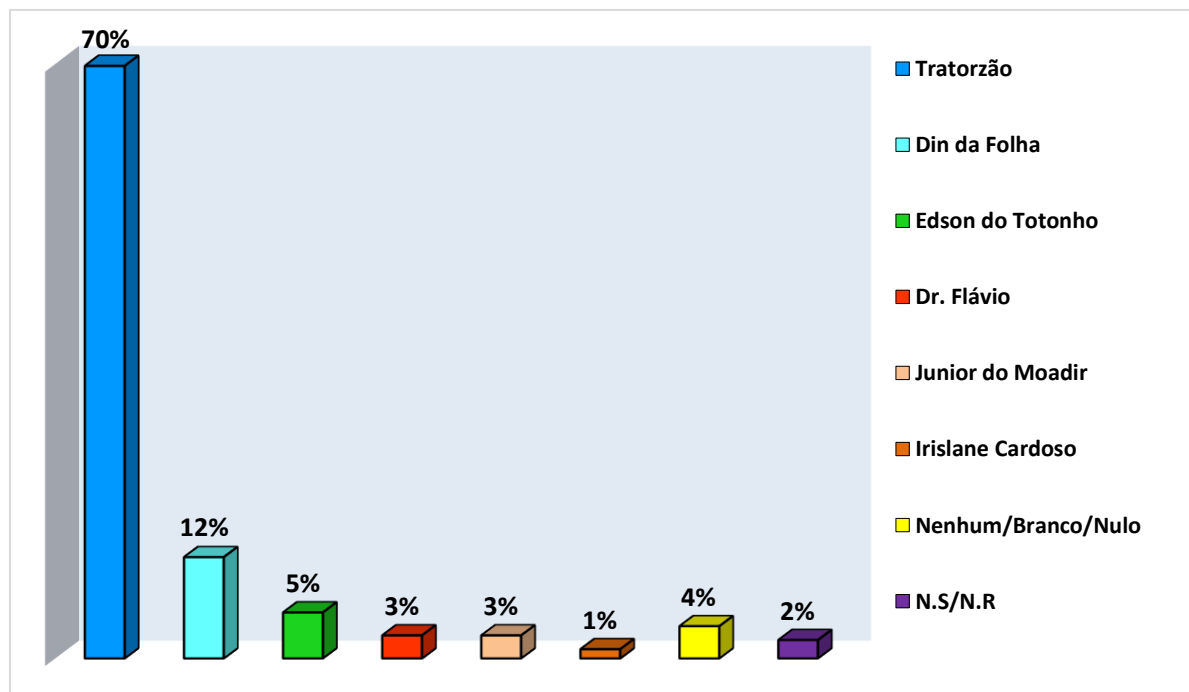
Rua Miquerinos,01 -Qd 32, Edifício Golden Tower- Sala 714  
Renascença- São Luís- Maranhão  
Fone: (0xx98) 99901-1129- WhatsApp- (98) 98437-9737  
e-mail: pesquisaexata2020@gmail.com

## ZONA RURAL

**A próxima eleição para Prefeito será em 2024, mas se a eleição para prefeito fosse hoje e os candidatos fossem esses, em quem o sr(a) votaria?**

**(ESTIMULADA-CENÁRIO A)**

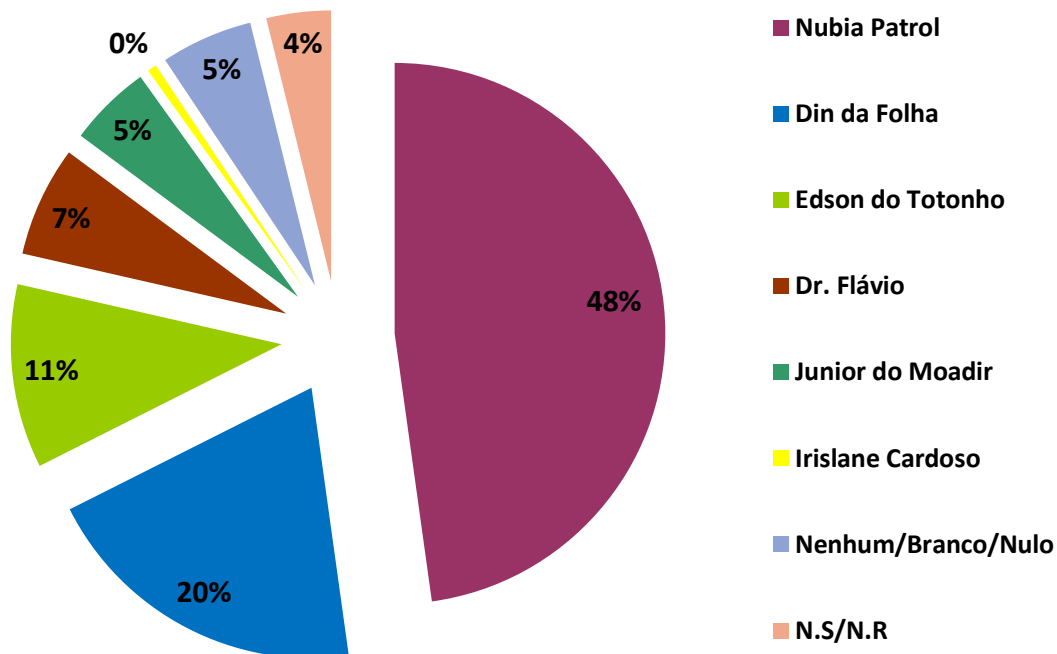
RESPOSTA	QTDE.	%
Tratorzão	127	70%
Din da Folha	22	12%
Edson do Totonho	10	5%
Dr. Flávio	5	3%
Junior do Moadir	5	3%
Irislane Cardoso	2	1%
Nenhum/Branco/Nulo	7	4%
N.S/N.R	4	2%
<b>TOTAL</b>	<b>182</b>	<b>100%</b>





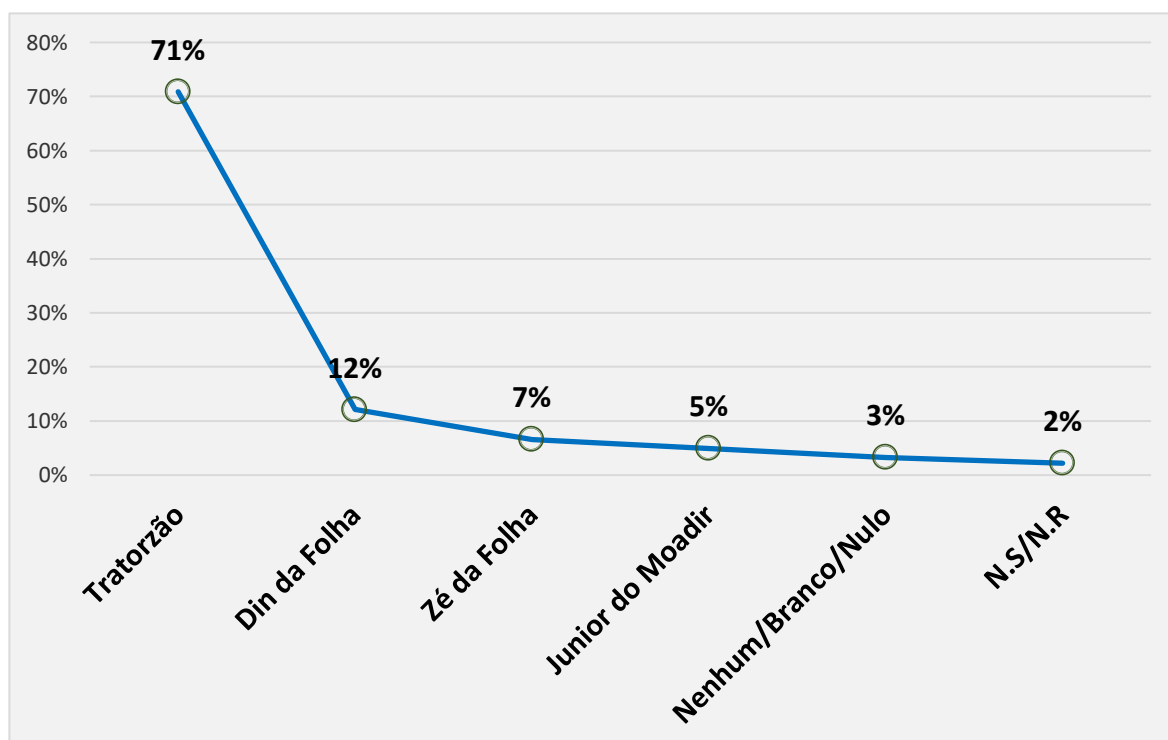
A próxima eleição para Prefeito será em 2024, mas se a eleição para prefeito fosse hoje e os candidatos fossem esses, em quem o sr(a) votaria?  
(ESTIMULADA-CENÁRIO B)

RESPOSTA	QTDE.	%
Nubia Patrol	87	48%
Din da Folha	36	20%
Edson do Totonho	20	11%
Dr. Flávio	12	7%
Junior do Moadir	9	5%
Irislane Cardoso	1	1%
Nenhum/Branco/Nulo	10	5%
N.S/N.R	7	4%
<b>TOTAL</b>	<b>182</b>	<b>100%</b>



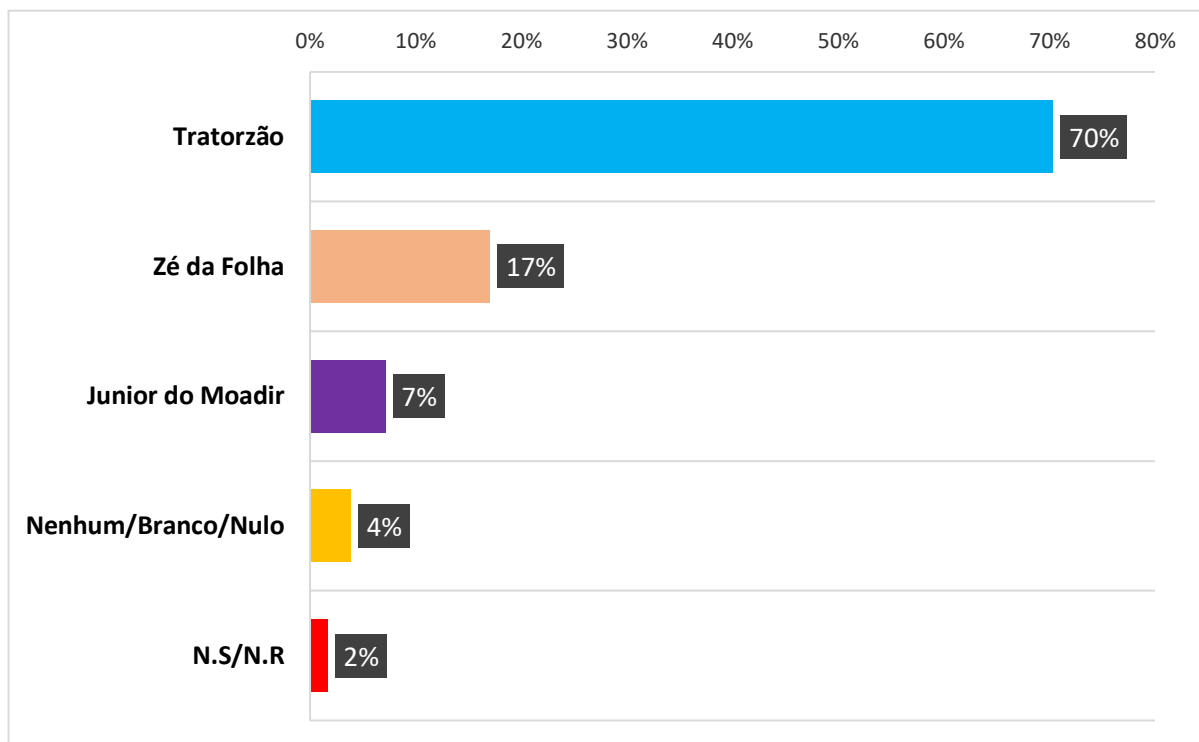
**Mas, se a eleição para prefeito em 2024 fosse apenas entre:  
(ESTIMULADA-CENÁRIO C)**

RESPOSTA	QTDE.	%
Tratorzão	129	71%
Din da Folha	22	12%
Zé da Folha	12	7%
Junior do Moadir	9	5%
Nenhum/Branco/Nulo	6	3%
N.S/N.R	4	2%
<b>TOTAL</b>	<b>182</b>	<b>100%</b>



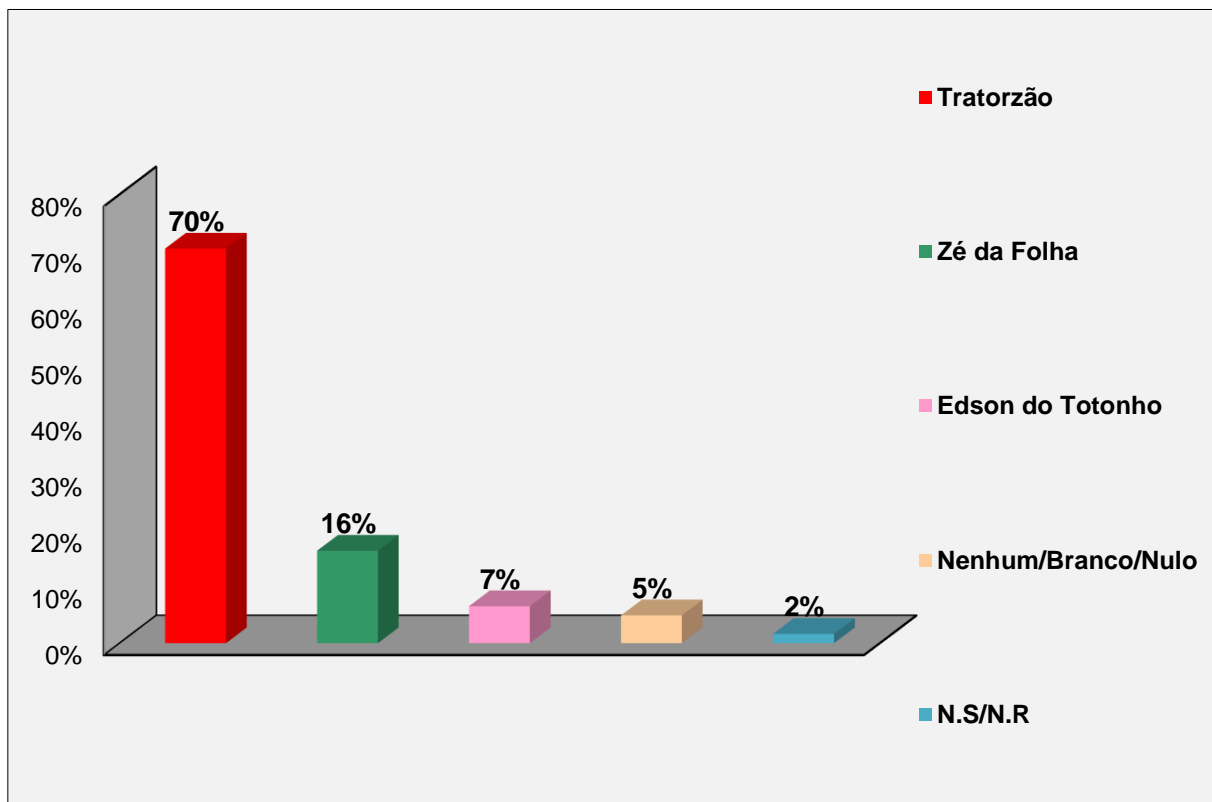
**E se, a eleição para prefeito em 2024 fosse apenas entre:  
(ESTIMULADA-CENÁRIO D)**

RESPOSTA	QTDE.	%
Tratorzão	128	70%
Zé da Folha	31	17%
Junior do Moadir	13	7%
Nenhum/Branco/Nulo	7	4%
N.S/N.R	3	2%
<b>TOTAL</b>	<b>182</b>	<b>100%</b>



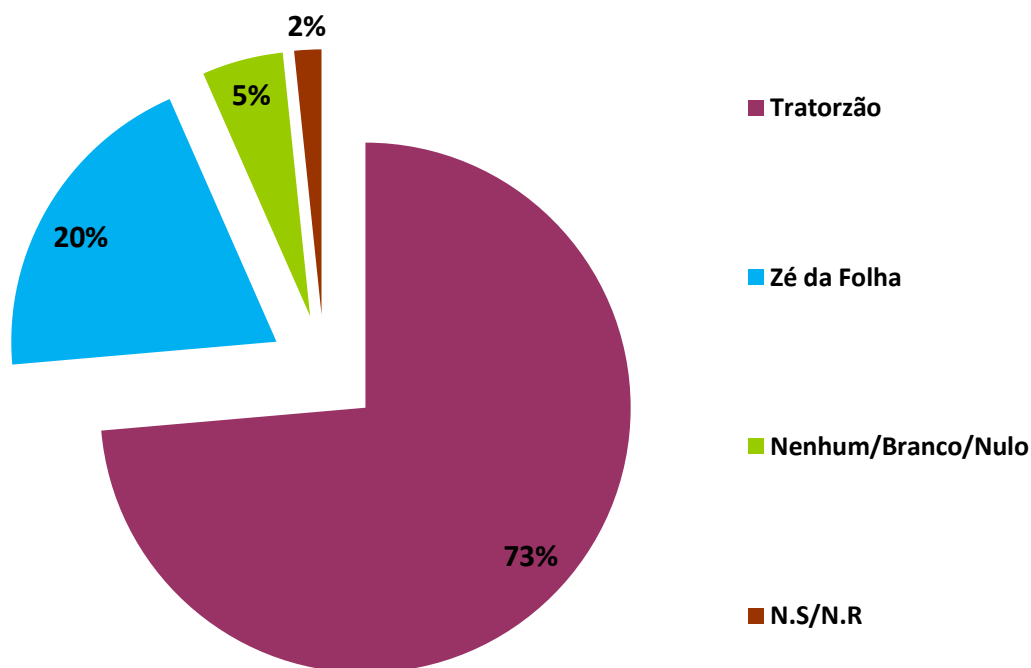
**Mas, se a eleição para prefeito em 2024 fosse apenas entre:  
(ESTIMULADA-CENÁRIO E)**

RESPOSTA	QTDE.	%
Tratorzão	128	70%
Zé da Folha	30	16%
Edson do Totonho	12	7%
Nenhum/Branco/Nulo	9	5%
N.S/N.R	3	2%
<b>TOTAL</b>	<b>182</b>	<b>100%</b>



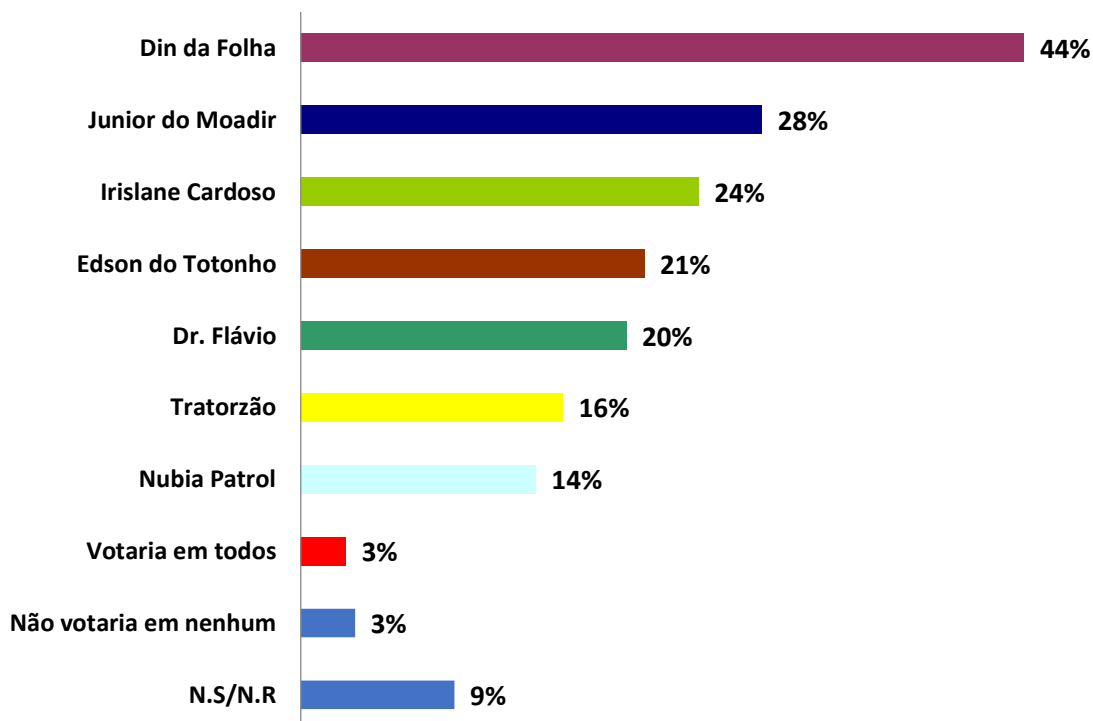
Mas, se a eleição para prefeito em 2024 fosse apenas entre:  
(ESTIMULADA-CENÁRIO F)

RESPOSTA	QTDE.	%
Tratorzão	134	74%
Zé da Folha	36	20%
Nenhum/Branco/Nulo	9	5%
N.S/N.R	3	2%
<b>TOTAL</b>	<b>182</b>	<b>100%</b>



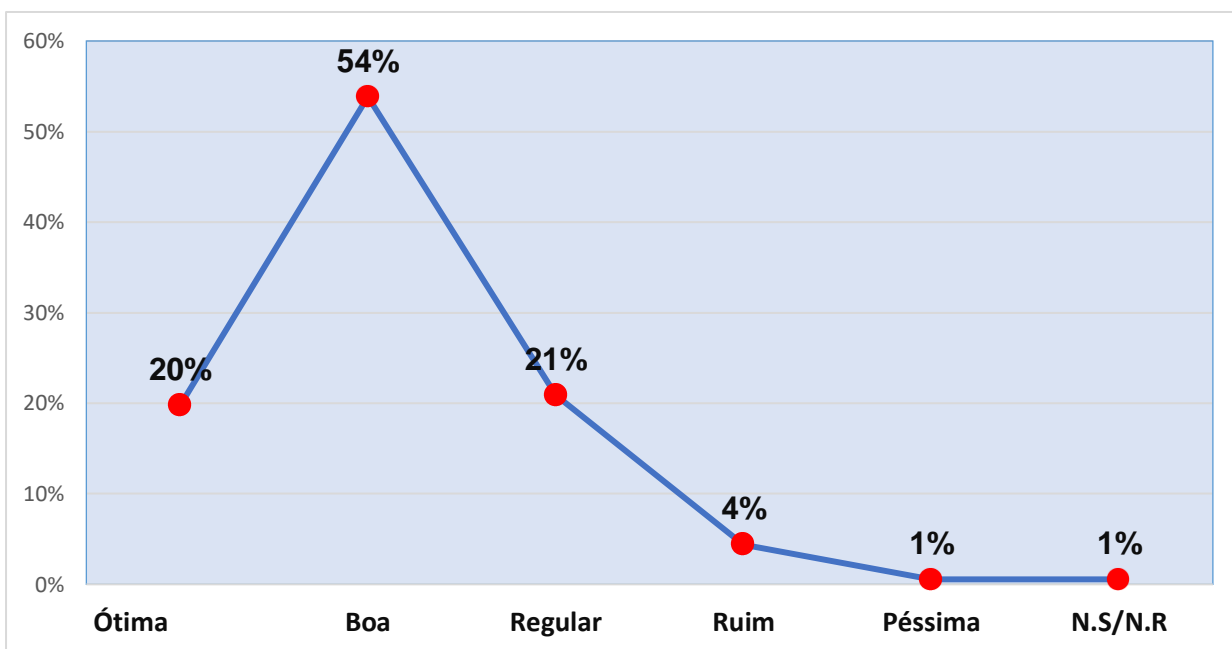
**E em qual deles o sr(a) não votaria de jeito nenhum?**  
**(RESPOSTA MÚLTIPLA)**

RESPOSTA	QTDE.	%
Din da Folha	80	44%
Junior do Moadir	51	28%
Irislane Cardoso	44	24%
Edson do Totonho	38	21%
Dr. Flávio	36	20%
Tratorzão	29	16%
Nubia Patrol	26	14%
Votaria em todos	5	3%
Não votaria em nenhum	6	3%
N.S/N.R	17	9%



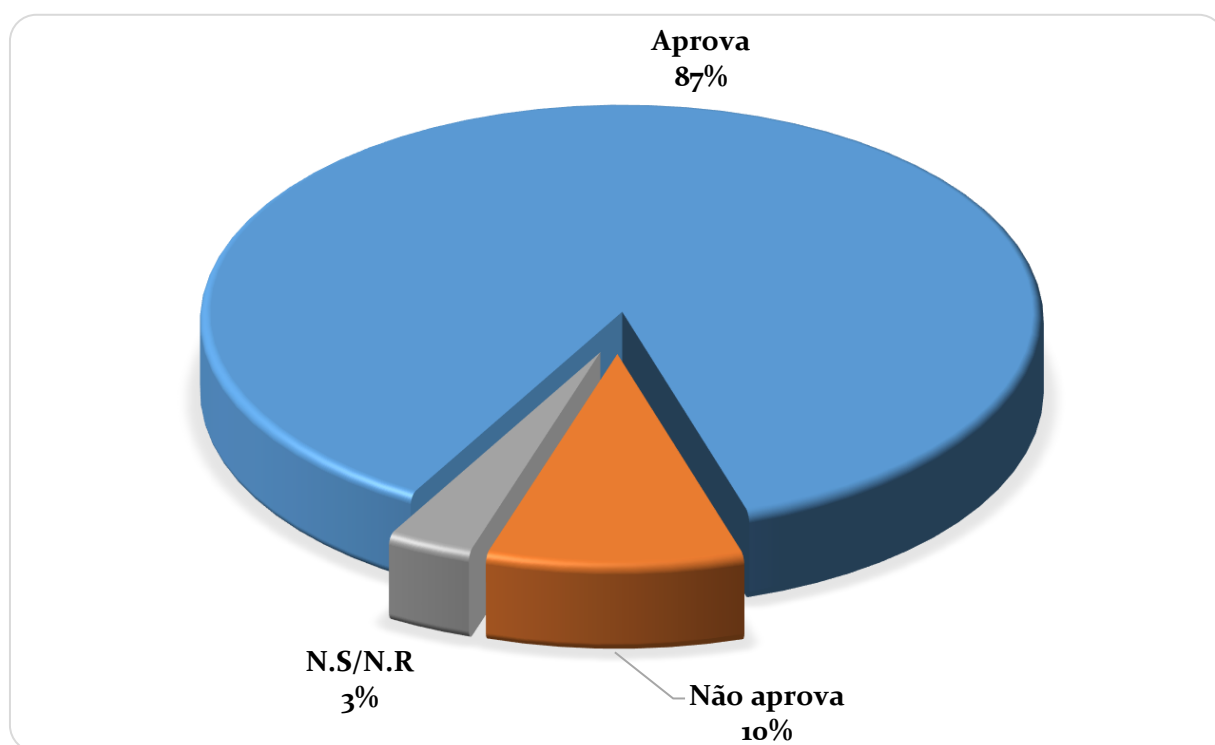
**De um modo geral, o atual Prefeito de São Domingos do MA está fazendo uma administração:  
(ESTIMULADA)**

RESPOSTA	QTDE.	%
Ótima	36	20%
Boa	98	54%
Regular	38	21%
Ruim	8	4%
Péssima	1	1%
N.S/N.R	1	1%
<b>TOTAL</b>	<b>182</b>	<b>100%</b>



**De um modo geral o sr(a) aprova ou não aprova a gestão do atual prefeito de São Domingos do MA?  
(ESTIMULADA)**

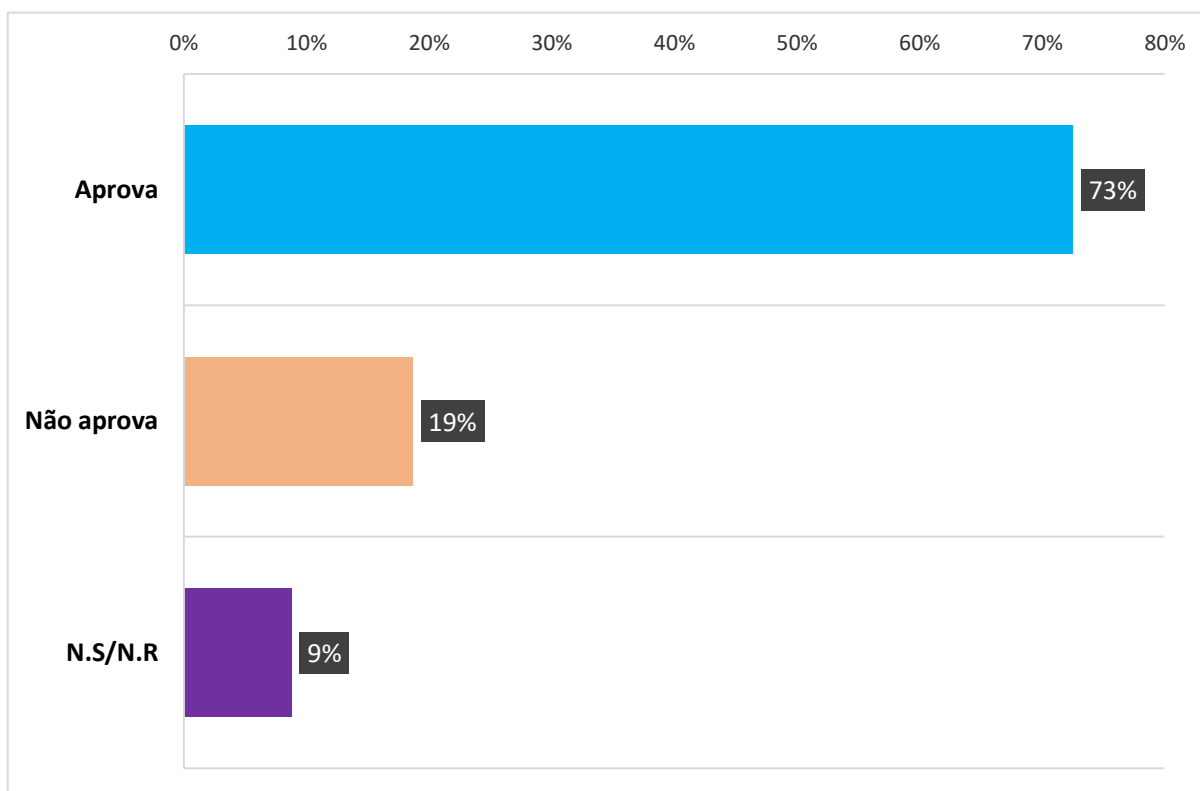
RESPOSTA	QTDE.	%
Aprova	158	87%
Não aprova	18	10%
N.S/N.R	6	3%
<b>TOTAL</b>	<b>182</b>	<b>100%</b>





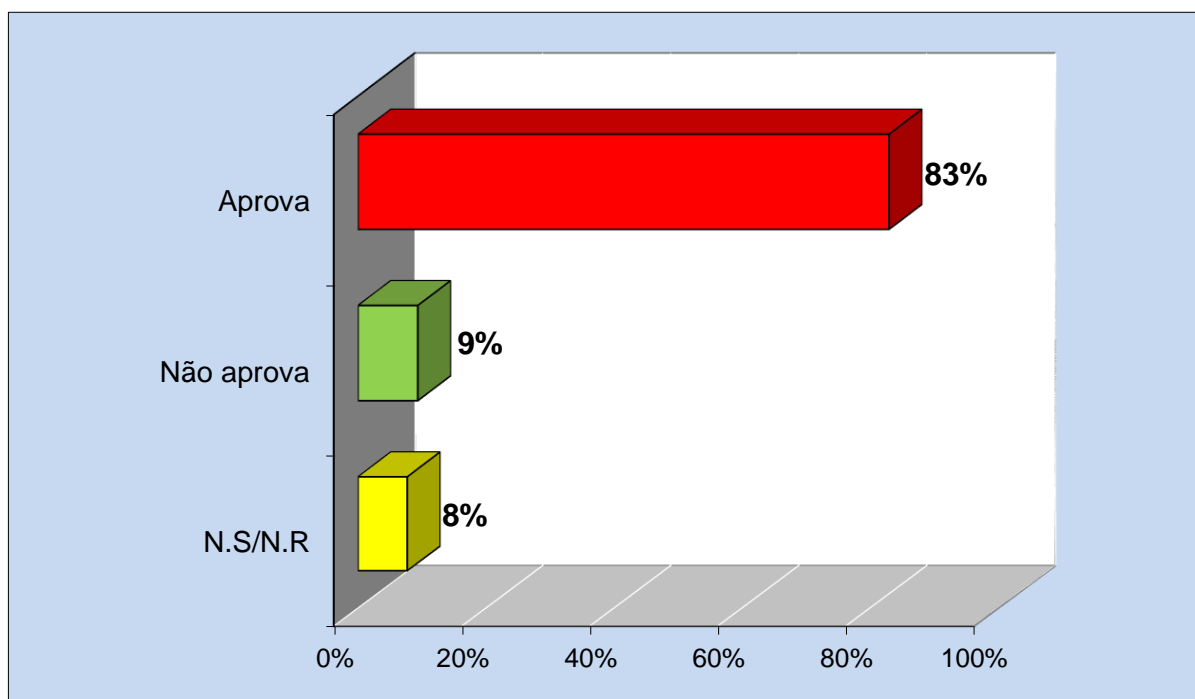
**O sr(a) aprova ou não aprova a Saúde de São Domingos do MA?**  
**(ESTIMULADA)**

RESPOSTA	QTDE.	%
Aprova	132	73%
Não aprova	34	19%
N.S/N.R	16	9%
<b>TOTAL</b>	<b>182</b>	<b>100%</b>



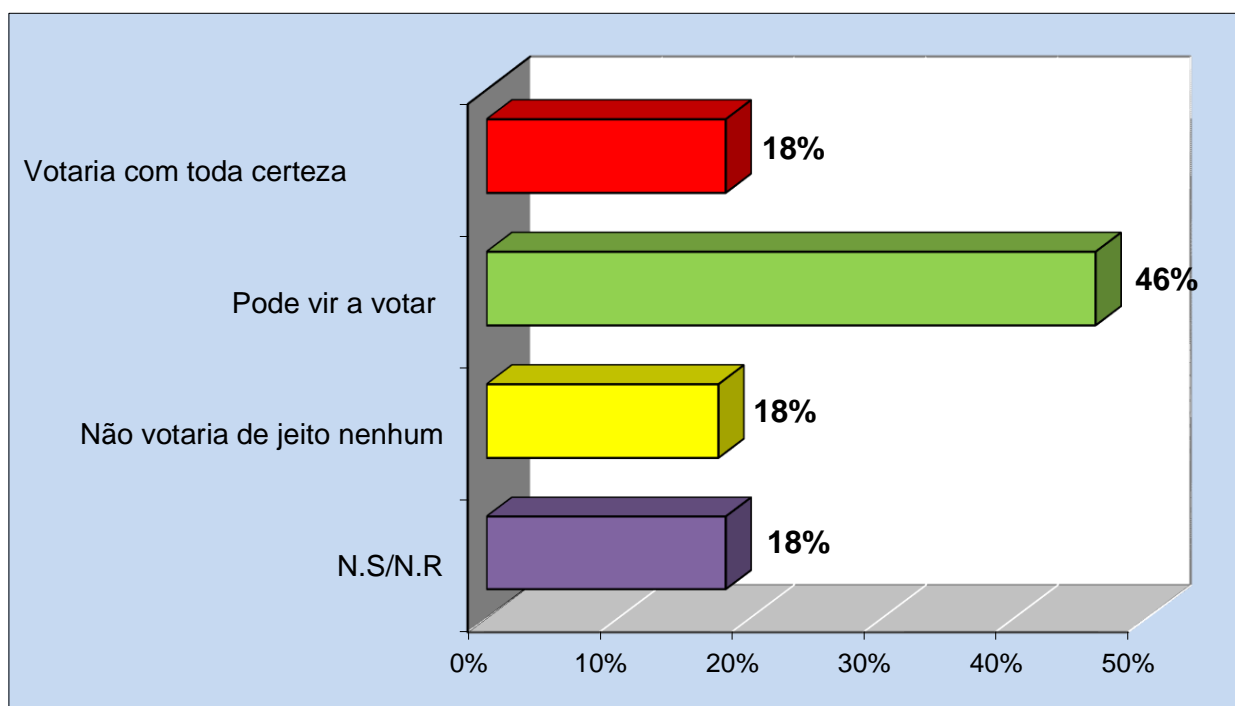
**O sr(a) aprova ou não aprova a Educação de São Domingos do MA?  
 (ESTIMULADA)**

RESPOSTA	QTDE.	%
Aprova	151	83%
Não aprova	17	9%
N.S/N.R	14	8%
<b>TOTAL</b>	<b>182</b>	<b>100%</b>



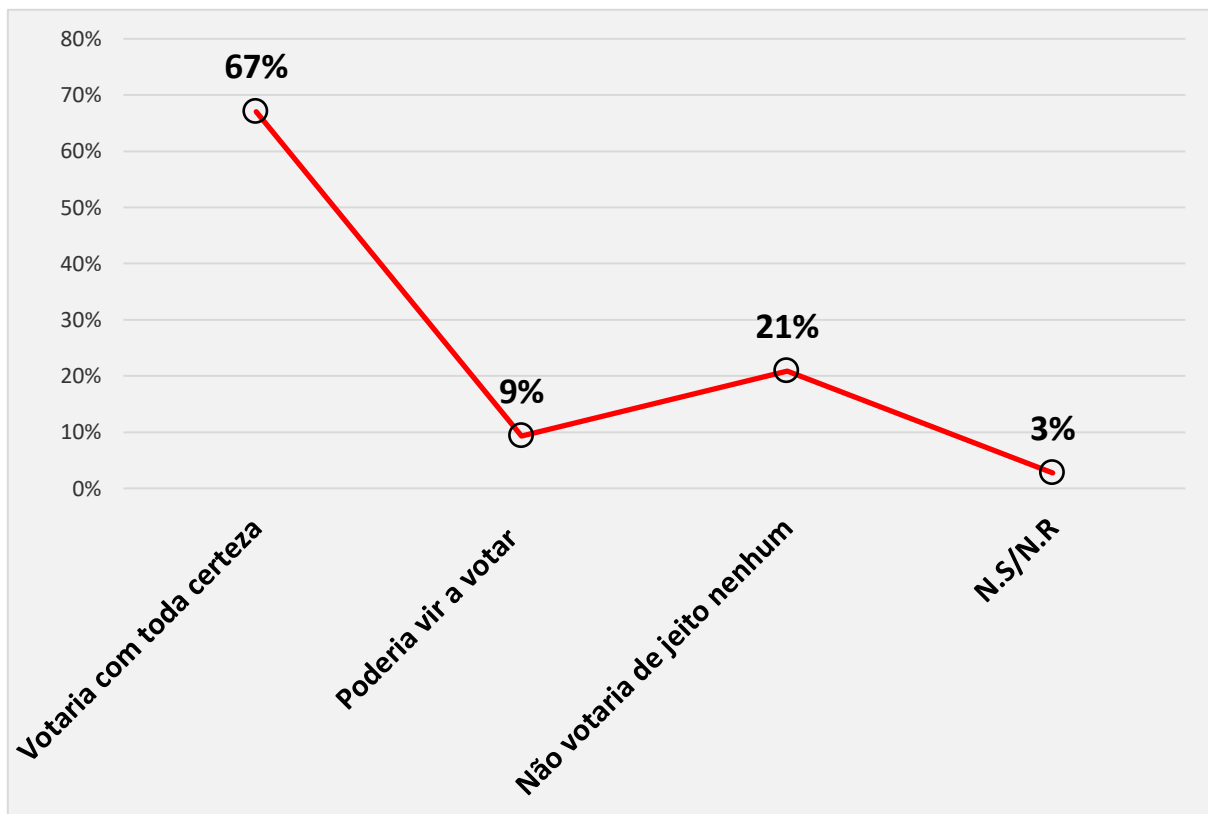
**O sr(a) votaria em um candidato a prefeito apoiado pelo governador Carlos Brandão?**

RESPOSTA	QTDE.	%
Votaria com toda certeza	33	18%
Pode vir a votar	84	46%
Não votaria de jeito nenhum	32	18%
N.S/N.R	33	18%
<b>TOTAL</b>	<b>182</b>	<b>100%</b>



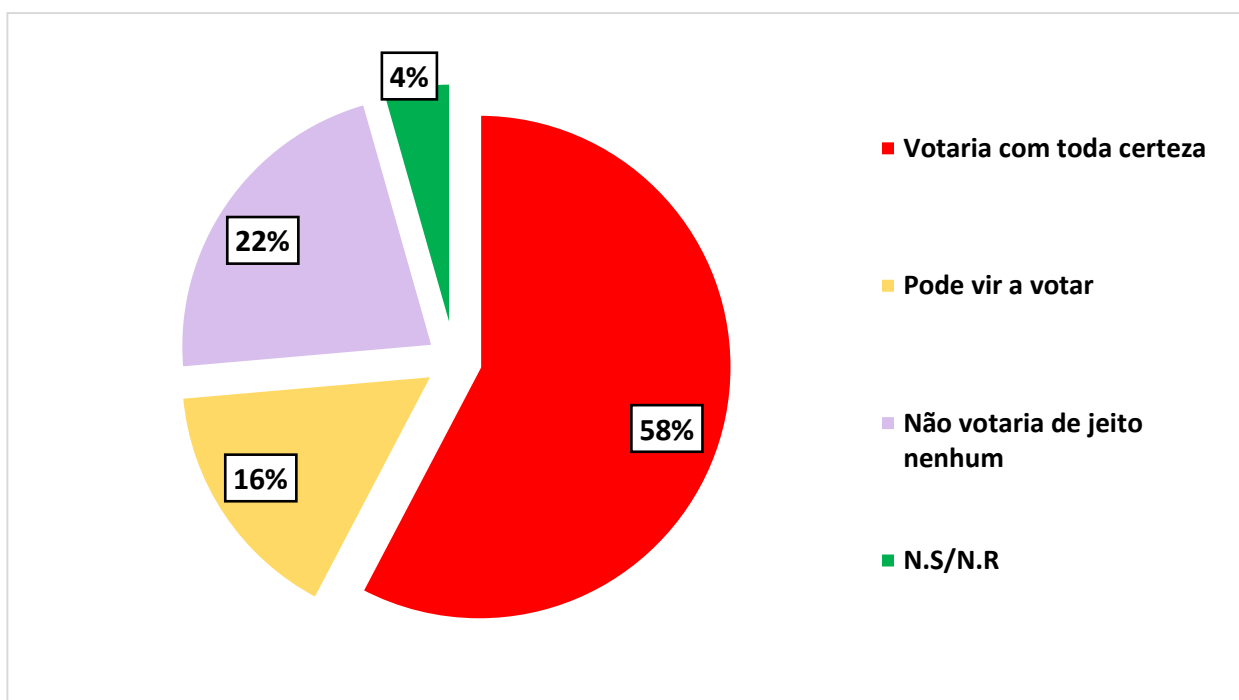
**Na próxima eleição o sr(a) vota na reeleição do prefeito de São Domingos do MA?  
(ESTIMULADA)**

RESPOSTA	QTDE.	%
Votaria com toda certeza	122	67%
Poderia vir a votar	17	9%
Não votaria de jeito nenhum	38	21%
N.S/N.R	5	3%
<b>TOTAL</b>	<b>182</b>	<b>100%</b>



**Caso o atual prefeito não seja candidato, o sr(a) votaria em um candidato apoiado por ele?  
(ESTIMULADA)**

RESPOSTA	QTDE.	%
Votaria com toda certeza	105	58%
Pode vir a votar	29	16%
Não votaria de jeito nenhum	40	22%
N.S/N.R	8	4%
<b>TOTAL</b>	<b>182</b>	<b>100%</b>





Rua Miquerinos,01 -Qd 32, Edifício Golden Tower- Sala 714  
Renascença- São Luís- Maranhão  
Fone: (0xx98) 99901-1129- WhatsApp- (98) 98437-9737  
e-mail: pesquisaexata2020@gmail.com

## ESTRATIFICADO POR BAIRROS

### CENTRO

A próxima eleição para Prefeito será em 2024, mas se a eleição para prefeito fosse hoje e os candidatos fossem esses, em quem o sr(a) votaria?

(ESTIMULADA-CENÁRIO A)

RESPOSTA	QTDE.	%
Din da Folha	9	8%
Dr. Flávio	3	3%
Edson do Totonho	7	6%
Irislane Cardoso	1	1%
Junior do Moadir	5	5%
Tratorzão	75	69%
Nenhum/Branco/Nulo	3	3%
N.S/N.R	5	5%
<b>TOTAL</b>	<b>108</b>	<b>100%</b>

A próxima eleição para Prefeito será em 2024, mas se a eleição para prefeito fosse hoje e os candidatos fossem esses, em quem o sr(a) votaria?

(ESTIMULADA-CENÁRIO B)

RESPOSTA	QTDE.	%
Din da Folha	12	11%
Dr. Flávio	4	4%
Edson do Totonho	9	8%
Irislane Cardoso	2	2%
Junior do Moadir	8	7%
Nubia Patrol	66	61%
Nenhum/Branco/Nulo	3	3%
N.S/N.R	4	4%
<b>TOTAL</b>	<b>108</b>	<b>100%</b>

**Mas, se a eleição para prefeito em 2024 fosse apenas entre:  
(ESTIMULADA-CENÁRIO C)**

RESPOSTA	QTDE.	%
Din da Folha	9	8%
Junior do Moadir	9	8%
Tratorzão	77	71%
Zé da Folha	3	3%
Nenhum/Branco/Nulo	5	5%
N.S/N.R	5	5%
<b>TOTAL</b>	<b>108</b>	<b>100%</b>

**E se, a eleição para prefeito em 2024 fosse apenas entre:  
(ESTIMULADA-CENÁRIO D)**

RESPOSTA	QTDE.	%
Junior do Moadir	10	9%
Tratorzão	81	75%
Zé da Folha	7	6%
Nenhum/Branco/Nulo	5	5%
N.S/N.R	5	5%
<b>TOTAL</b>	<b>108</b>	<b>100%</b>

**Mas, se a eleição para prefeito em 2024 fosse apenas entre:  
(ESTIMULADA-CENÁRIO F)**

RESPOSTA	QTDE.	%
Tratorzão	82	76%
Zé da Folha	14	13%
Nenhum/Branco/Nulo	8	7%
N.S/N.R	4	4%
<b>TOTAL</b>	<b>108</b>	<b>100%</b>



**E em qual deles o sr(a) não votaria de jeito nenhum?**  
**(RESPOSTA MÚLTIPLA)**

RESPOSTA	QTDE.	%
Din da Folha	51	47%
Dr. Flávio	22	20%
Edson do Totonho	30	28%
Irislane Cardoso	33	31%
Junior do Moadir	27	25%
Nubia Patrol	7	6%
Tratorzão	14	13%
Votaria em todos	4	4%
Não votaria em nenhum	3	3%
N.S/N.R	11	10%

**De um modo geral, o atual Prefeito de São Domingos do MA está fazendo uma administração:**  
**(ESTIMULADA)**

RESPOSTA	QTDE.	%
Ótima	18	17%
Boa	69	64%
Regular	17	16%
Ruim	2	2%
Péssima	0	0%
N.S/N.R	2	2%
<b>TOTAL</b>	<b>108</b>	<b>100%</b>

**De um modo geral o sr(a) aprova ou não aprova a gestão do atual prefeito de São Domingos do MA?**  
**(ESTIMULADA)**

RESPOSTA	QTDE.	%
Aprova	100	93%
Não aprova	6	6%
N.S/N.R	2	2%
<b>TOTAL</b>	<b>108</b>	<b>100%</b>

**O sr(a) aprova ou não aprova a Saúde de São Domingos do MA?**  
(ESTIMULADA)

RESPOSTA	QTDE.	%
Aprova	81	75%
Não aprova	18	17%
N.S/N.R	9	8%
<b>TOTAL</b>	<b>108</b>	<b>100%</b>

**O sr(a) aprova ou não aprova a Educação de São Domingos do MA?**  
(ESTIMULADA)

RESPOSTA	QTDE.	%
Aprova	79	73%
Não aprova	17	16%
N.S/N.R	12	11%
<b>TOTAL</b>	<b>108</b>	<b>100%</b>

**Na próxima eleição o sr(a) vota na reeleição do prefeito de São Domingos do MA?**  
(ESTIMULADA)

RESPOSTA	QTDE.	%
Votaria com toda certeza	77	71%
Poderia vir a votar	9	8%
Não votaria de jeito nenhum	18	17%
N.S/N.R	4	4%
<b>TOTAL</b>	<b>108</b>	<b>100%</b>

**Caso o atual prefeito não seja candidato, o sr(a) votaria em um candidato apoiado por ele?**  
(ESTIMULADA)

RESPOSTA	QTDE.	%
Votaria com toda certeza	67	62%
Pode vir a votar	16	15%
Não votaria de jeito nenhum	21	19%
N.S/N.R	4	4%
<b>TOTAL</b>	<b>108</b>	<b>100%</b>

### CAJUEIRO

A próxima eleição para Prefeito será em 2024, mas se a eleição para prefeito fosse hoje e os candidatos fossem esses, em quem o sr(a) votaria?

(ESTIMULADA-CENÁRIO A)

RESPOSTA	QTDE.	%
Din da Folha	0	0%
Dr. Flávio	0	0%
Edson do Totonho	1	17%
Irislane Cardoso	0	0%
Junior do Moadir	0	0%
Tratorzão	5	83%
Nenhum/Branco/Nulo	0	0%
N.S/N.R	0	0%
<b>TOTAL</b>	<b>6</b>	<b>100%</b>

A próxima eleição para Prefeito será em 2024, mas se a eleição para prefeito fosse hoje e os candidatos fossem esses, em quem o sr(a) votaria?

(ESTIMULADA-CENÁRIO B)

RESPOSTA	QTDE.	%
Din da Folha	0	0%
Dr. Flávio	0	0%
Edson do Totonho	1	17%
Irislane Cardoso	0	0%
Junior do Moadir	0	0%
Nubia Patrol	5	83%
Nenhum/Branco/Nulo	0	0%
N.S/N.R	0	0%
<b>TOTAL</b>	<b>6</b>	<b>100%</b>

**Mas, se a eleição para prefeito em 2024 fosse apenas entre:  
(ESTIMULADA-CENÁRIO C)**

RESPOSTA	QTDE.	%
Din da Folha	1	17%
Junior do Moadir	0	0%
Tratorzão	5	83%
Zé da Folha	0	0%
Nenhum/Branco/Nulo	0	0%
N.S/N.R	0	0%
<b>TOTAL</b>	<b>6</b>	<b>100%</b>

**E se, a eleição para prefeito em 2024 fosse apenas entre:  
(ESTIMULADA-CENÁRIO D)**

RESPOSTA	QTDE.	%
Junior do Moadir	0	0%
Tratorzão	5	83%
Zé da Folha	1	17%
Nenhum/Branco/Nulo	0	0%
N.S/N.R	0	0%
<b>TOTAL</b>	<b>6</b>	<b>100%</b>

**Mas, se a eleição para prefeito em 2024 fosse apenas entre:  
(ESTIMULADA-CENÁRIO F)**

RESPOSTA	QTDE.	%
Tratorzão	5	83%
Zé da Folha	1	17%
Nenhum/Branco/Nulo	0	0%
N.S/N.R	0	0%
<b>TOTAL</b>	<b>6</b>	<b>100%</b>

**E em qual deles o sr(a) não votaria de jeito nenhum?**  
**(RESPOSTA MÚLTIPLA)**

RESPOSTA	QTDE.	%
Din da Folha	3	50%
Dr. Flávio	1	17%
Edson do Totonho	1	17%
Irislane Cardoso	1	17%
Junior do Moadir	2	33%
Nubia Patrol	1	17%
Tratorzão	1	17%
Votaria em todos	0	0%
Não votaria em nenhum	0	0%
N.S/N.R	2	33%

**De um modo geral, o atual Prefeito de São Domingos do MA está fazendo uma administração:**  
**(ESTIMULADA)**

RESPOSTA	QTDE.	%
Ótima	1	17%
Boa	5	83%
Regular	0	0%
Ruim	0	0%
Péssima	0	0%
N.S/N.R	0	0%
<b>TOTAL</b>	<b>6</b>	<b>100%</b>

**De um modo geral o sr(a) aprova ou não aprova a gestão do atual prefeito de São Domingos do MA?**  
**(ESTIMULADA)**

RESPOSTA	QTDE.	%
Aprova	6	100%
Não aprova	0	0%
N.S/N.R	0	0%
<b>TOTAL</b>	<b>6</b>	<b>100%</b>

**O sr(a) aprova ou não aprova a Saúde de São Domingos do MA?  
(ESTIMULADA)**

RESPOSTA	QTDE.	%
Aprova	6	100%
Não aprova	0	0%
N.S/N.R	0	0%
<b>TOTAL</b>	<b>6</b>	<b>100%</b>

**O sr(a) aprova ou não aprova a Educação de São Domingos do MA?  
(ESTIMULADA)**

RESPOSTA	QTDE.	%
Aprova	6	100%
Não aprova	0	0%
N.S/N.R	0	0%
<b>TOTAL</b>	<b>6</b>	<b>100%</b>

**Na proxima eleição o sr(a) vota na reeleição do prefeito de São Domingos do MA?  
(ESTIMULADA)**

RESPOSTA	QTDE.	%
Votaria com toda certeza	5	83%
Poderia vir a votar	0	0%
Não votaria de jeito nenhum	1	17%
N.S/N.R	0	0%
<b>TOTAL</b>	<b>6</b>	<b>100%</b>

**Caso o atual prefeito não seja candidato, o sr(a) votaria em um candidato apoiado por ele?  
(ESTIMULADA)**

RESPOSTA	QTDE.	%
Votaria com toda certeza	4	67%
Pode vir a votar	2	33%
Não votaria de jeito nenhum	0	0%
N.S/N.R	0	0%
<b>TOTAL</b>	<b>6</b>	<b>100%</b>

### CRUZ

A próxima eleição para Prefeito será em 2024, mas se a eleição para prefeito fosse hoje e os candidatos fossem esses, em quem o sr(a) votaria?

(ESTIMULADA-CENÁRIO A)

RESPOSTA	QTDE.	%
Din da Folha	1	11%
Dr. Flávio	1	11%
Edson do Totonho	2	22%
Irislane Cardoso	0	0%
Junior do Moadir	0	0%
Tratorzão	5	56%
Nenhum/Branco/Nulo	0	0%
N.S/N.R	0	0%
<b>TOTAL</b>	<b>9</b>	<b>100%</b>

A próxima eleição para Prefeito será em 2024, mas se a eleição para prefeito fosse hoje e os candidatos fossem esses, em quem o sr(a) votaria?

(ESTIMULADA-CENÁRIO B)

RESPOSTA	QTDE.	%
Din da Folha	1	11%
Dr. Flávio	1	11%
Edson do Totonho	2	22%
Irislane Cardoso	0	0%
Junior do Moadir	0	0%
Nubia Patrol	5	56%
Nenhum/Branco/Nulo	0	0%
N.S/N.R	0	0%
<b>TOTAL</b>	<b>9</b>	<b>100%</b>

**Mas, se a eleição para prefeito em 2024 fosse apenas entre:  
(ESTIMULADA-CENÁRIO C)**

RESPOSTA	QTDE.	%
Din da Folha	1	11%
Junior do Moadir	2	22%
Tratorzão	5	56%
Zé da Folha	1	11%
Nenhum/Branco/Nulo	0	0%
N.S/N.R	0	0%
<b>TOTAL</b>	<b>9</b>	<b>100%</b>

**E se, a eleição para prefeito em 2024 fosse apenas entre:  
(ESTIMULADA-CENÁRIO D)**

RESPOSTA	QTDE.	%
Junior do Moadir	2	22%
Tratorzão	5	56%
Zé da Folha	2	22%
Nenhum/Branco/Nulo	0	0%
N.S/N.R	0	0%
<b>TOTAL</b>	<b>9</b>	<b>100%</b>

**Mas, se a eleição para prefeito em 2024 fosse apenas entre:  
(ESTIMULADA-CENÁRIO F)**

RESPOSTA	QTDE.	%
Tratorzão	6	67%
Zé da Folha	3	33%
Nenhum/Branco/Nulo	0	0%
N.S/N.R	0	0%
<b>TOTAL</b>	<b>9</b>	<b>100%</b>



**E em qual deles o sr(a) não votaria de jeito nenhum?**  
**(RESPOSTA MÚLTIPLA)**

RESPOSTA	QTDE.	%
Din da Folha	4	44%
Dr. Flávio	3	33%
Edson do Totonho	1	11%
Irislane Cardoso	6	67%
Junior do Moadir	3	33%
Nubia Patrol	3	33%
Tratorzão	3	33%
Votaria em todos	0	0%
Não votaria em nenhum	0	0%
N.S/N.R	0	0%

**De um modo geral, o atual Prefeito de São Domingos do MA está fazendo uma administração:**  
**(ESTIMULADA)**

RESPOSTA	QTDE.	%
Ótima	1	11%
Boa	6	67%
Regular	2	22%
Ruim	0	0%
Péssima	0	0%
N.S/N.R	0	0%
<b>TOTAL</b>	<b>9</b>	<b>100%</b>

**De um modo geral o sr(a) aprova ou não aprova a gestão do atual prefeito de São Domingos do MA?**  
**(ESTIMULADA)**

RESPOSTA	QTDE.	%
Aprova	9	100%
Não aprova	0	0%
N.S/N.R	0	0%
<b>TOTAL</b>	<b>9</b>	<b>100%</b>

**O sr(a) aprova ou não aprova a Saúde de São Domingos do MA?**  
(ESTIMULADA)

RESPOSTA	QTDE.	%
Aprova	9	100%
Não aprova	0	0%
N.S/N.R	0	0%
<b>TOTAL</b>	<b>9</b>	<b>100%</b>

**O sr(a) aprova ou não aprova a Educação de São Domingos do MA?**  
(ESTIMULADA)

RESPOSTA	QTDE.	%
Aprova	9	100%
Não aprova	0	0%
N.S/N.R	0	0%
<b>TOTAL</b>	<b>9</b>	<b>100%</b>

**Na próxima eleição o sr(a) vota na reeleição do prefeito de São Domingos do MA?**  
(ESTIMULADA)

RESPOSTA	QTDE.	%
Votaria com toda certeza	7	78%
Poderia vir a votar	0	0%
Não votaria de jeito nenhum	1	11%
N.S/N.R	1	11%
<b>TOTAL</b>	<b>9</b>	<b>100%</b>

**Caso o atual prefeito não seja candidato, o sr(a) votaria em um candidato apoiado por ele?**  
(ESTIMULADA)

RESPOSTA	QTDE.	%
Votaria com toda certeza	6	67%
Pode vir a votar	0	0%
Não votaria de jeito nenhum	2	22%
N.S/N.R	1	11%
<b>TOTAL</b>	<b>9</b>	<b>100%</b>

### SOMBRA

A próxima eleição para Prefeito será em 2024, mas se a eleição para prefeito fosse hoje e os candidatos fossem esses, em quem o sr(a) votaria?

(ESTIMULADA-CENÁRIO A)

RESPOSTA	QTDE.	%
Din da Folha	0	0%
Dr. Flávio	0	0%
Edson do Totonho	0	0%
Irislane Cardoso	0	0%
Junior do Moadir	0	0%
Tratorzão	5	83%
Nenhum/Branco/Nulo	1	17%
N.S/N.R	0	0%
<b>TOTAL</b>	<b>6</b>	<b>100%</b>

A próxima eleição para Prefeito será em 2024, mas se a eleição para prefeito fosse hoje e os candidatos fossem esses, em quem o sr(a) votaria?

(ESTIMULADA-CENÁRIO B)

RESPOSTA	QTDE.	%
Din da Folha	0	0%
Dr. Flávio	0	0%
Edson do Totonho	0	0%
Irislane Cardoso	0	0%
Junior do Moadir	0	0%
Nubia Patrol	5	83%
Nenhum/Branco/Nulo	1	17%
N.S/N.R	0	0%
<b>TOTAL</b>	<b>6</b>	<b>100%</b>

**Mas, se a eleição para prefeito em 2024 fosse apenas entre:  
(ESTIMULADA-CENÁRIO C)**

RESPOSTA	QTDE.	%
Din da Folha	0	0%
Junior do Moadir	0	0%
Tratorzão	5	83%
Zé da Folha	0	0%
Nenhum/Branco/Nulo	1	17%
N.S/N.R	0	0%
<b>TOTAL</b>	<b>6</b>	<b>100%</b>

**E se, a eleição para prefeito em 2024 fosse apenas entre:  
(ESTIMULADA-CENÁRIO D)**

RESPOSTA	QTDE.	%
Junior do Moadir	0	0%
Tratorzão	5	83%
Zé da Folha	0	0%
Nenhum/Branco/Nulo	1	17%
N.S/N.R	0	0%
<b>TOTAL</b>	<b>6</b>	<b>100%</b>

**Mas, se a eleição para prefeito em 2024 fosse apenas entre:  
(ESTIMULADA-CENÁRIO F)**

RESPOSTA	QTDE.	%
Tratorzão	5	83%
Zé da Folha	0	0%
Nenhum/Branco/Nulo	1	17%
N.S/N.R	0	0%
<b>TOTAL</b>	<b>6</b>	<b>100%</b>

**E em qual deles o sr(a) não votaria de jeito nenhum?  
 (RESPOSTA MÚLTIPLA)**

RESPOSTA	QTDE.	%
Din da Folha	3	50%
Dr. Flávio	1	17%
Edson do Totonho	2	33%
Irislane Cardoso	3	50%
Junior do Moadir	3	50%
Nubia Patrol	0	0%
Tratorzão	0	0%
Votaria em todos	0	0%
Não votaria em nenhum	1	17%
N.S/N.R	0	0%

**De um modo geral, o atual Prefeito de São Domingos do MA está fazendo uma administração:  
 (ESTIMULADA)**

RESPOSTA	QTDE.	%
Ótima	3	50%
Boa	2	33%
Regular	1	17%
Ruim	0	0%
Péssima	0	0%
N.S/N.R	0	0%
<b>TOTAL</b>	<b>6</b>	<b>100%</b>

**De um modo geral o sr(a) aprova ou não aprova a gestão do atual prefeito de São Domingos do MA?  
 (ESTIMULADA)**

RESPOSTA	QTDE.	%
Aprova	6	100%
Não aprova	0	0%
N.S/N.R	0	0%
<b>TOTAL</b>	<b>6</b>	<b>100%</b>

**O sr(a) aprova ou não aprova a Saúde de São Domingos do MA?**  
**(ESTIMULADA)**

RESPOSTA	QTDE.	%
Aprova	5	83%
Não aprova	1	17%
N.S/N.R	0	0%
<b>TOTAL</b>	<b>6</b>	<b>100%</b>

**O sr(a) aprova ou não aprova a Educação de São Domingos do MA?**  
**(ESTIMULADA)**

RESPOSTA	QTDE.	%
Aprova	5	83%
Não aprova	1	17%
N.S/N.R	0	0%
<b>TOTAL</b>	<b>6</b>	<b>100%</b>

**Na próxima eleição o sr(a) vota na reeleição do prefeito de São Domingos do MA?**  
**(ESTIMULADA)**

RESPOSTA	QTDE.	%
Votaria com toda certeza	5	83%
Poderia vir a votar	1	17%
Não votaria de jeito nenhum	0	0%
N.S/N.R	0	0%
<b>TOTAL</b>	<b>6</b>	<b>100%</b>

**Caso o atual prefeito não seja candidato, o sr(a) votaria em um candidato apoiado por ele?**  
**(ESTIMULADA)**

RESPOSTA	QTDE.	%
Votaria com toda certeza	4	67%
Pode vir a votar	2	33%
Não votaria de jeito nenhum	0	0%
N.S/N.R	0	0%
<b>TOTAL</b>	<b>6</b>	<b>100%</b>

**TRIZIDELA**

**A próxima eleição para Prefeito será em 2024, mas se a eleição para prefeito fosse hoje e os candidatos fossem esses, em quem o sr(a) votaria?**

**(ESTIMULADA-CENÁRIO A)**

<b>RESPOSTA</b>	<b>QTDE.</b>	<b>%</b>
Din da Folha	2	13%
Dr. Flávio	1	6%
Edson do Totonho	0	0%
Irislane Cardoso	1	6%
Junior do Moadir	2	13%
Tratorzão	8	50%
Nenhum/Branco/Nulo	1	6%
N.S/N.R	1	6%
<b>TOTAL</b>	<b>16</b>	<b>100%</b>

**A próxima eleição para Prefeito será em 2024, mas se a eleição para prefeito fosse hoje e os candidatos fossem esses, em quem o sr(a) votaria?**

**(ESTIMULADA-CENÁRIO B)**

<b>RESPOSTA</b>	<b>QTDE.</b>	<b>%</b>
Din da Folha	2	13%
Dr. Flávio	1	6%
Edson do Totonho	0	0%
Irislane Cardoso	1	6%
Junior do Moadir	2	13%
Nubia Patrol	9	56%
Nenhum/Branco/Nulo	1	6%
N.S/N.R	0	0%
<b>TOTAL</b>	<b>16</b>	<b>100%</b>

**Mas, se a eleição para prefeito em 2024 fosse apenas entre:  
(ESTIMULADA-CENÁRIO C)**

RESPOSTA	QTDE.	%
Din da Folha	3	19%
Junior do Moadir	3	19%
Tratorzão	7	44%
Zé da Folha	2	13%
Nenhum/Branco/Nulo	0	0%
N.S/N.R	1	6%
<b>TOTAL</b>	<b>16</b>	<b>100%</b>

**E se, a eleição para prefeito em 2024 fosse apenas entre:  
(ESTIMULADA-CENÁRIO D)**

RESPOSTA	QTDE.	%
Junior do Moadir	5	31%
Tratorzão	7	44%
Zé da Folha	3	19%
Nenhum/Branco/Nulo	0	0%
N.S/N.R	1	6%
<b>TOTAL</b>	<b>16</b>	<b>100%</b>

**Mas, se a eleição para prefeito em 2024 fosse apenas entre:  
(ESTIMULADA-CENÁRIO F)**

RESPOSTA	QTDE.	%
Tratorzão	7	44%
Zé da Folha	8	50%
Nenhum/Branco/Nulo	0	0%
N.S/N.R	1	6%
<b>TOTAL</b>	<b>16</b>	<b>100%</b>



**E em qual deles o sr(a) não votaria de jeito nenhum?**  
**(RESPOSTA MÚLTIPLA)**

RESPOSTA	QTDE.	%
Din da Folha	6	38%
Dr. Flávio	0	0%
Edson do Totonho	3	19%
Irislane Cardoso	6	38%
Junior do Moadir	3	19%
Nubia Patrol	1	6%
Tratorzão	4	25%
Votaria em todos	0	0%
Não votaria em nenhum	0	0%
N.S/N.R	1	6%

**De um modo geral, o atual Prefeito de São Domingos do MA está fazendo uma administração:**  
**(ESTIMULADA)**

RESPOSTA	QTDE.	%
Ótima	3	19%
Boa	10	63%
Regular	3	19%
Ruim	0	0%
Péssima	0	0%
N.S/N.R	0	0%
<b>TOTAL</b>	<b>16</b>	<b>100%</b>

**De um modo geral o sr(a) aprova ou não aprova a gestão do atual prefeito de São Domingos do MA?**  
**(ESTIMULADA)**

RESPOSTA	QTDE.	%
Aprova	15	94%
Não aprova	1	6%
N.S/N.R	0	0%
<b>TOTAL</b>	<b>16</b>	<b>100%</b>

**O sr(a) aprova ou não aprova a Saúde de São Domingos do MA?  
(ESTIMULADA)**

RESPOSTA	QTDE.	%
Aprova	13	81%
Não aprova	2	13%
N.S/N.R	1	6%
<b>TOTAL</b>	<b>16</b>	<b>100%</b>

**O sr(a) aprova ou não aprova a Educação de São Domingos do MA?  
(ESTIMULADA)**

RESPOSTA	QTDE.	%
Aprova	14	88%
Não aprova	2	13%
N.S/N.R	0	0%
<b>TOTAL</b>	<b>16</b>	<b>100%</b>

**Na próxima eleição o sr(a) vota na reeleição do prefeito de São Domingos do MA?  
(ESTIMULADA)**

RESPOSTA	QTDE.	%
Votaria com toda certeza	7	44%
Poderia vir a votar	5	31%
Não votaria de jeito nenhum	4	25%
N.S/N.R	0	0%
<b>TOTAL</b>	<b>16</b>	<b>100%</b>

**Caso o atual prefeito não seja candidato, o sr(a) votaria em um candidato apoiado por ele?  
(ESTIMULADA)**

RESPOSTA	QTDE.	%
Votaria com toda certeza	6	38%
Pode vir a votar	8	50%
Não votaria de jeito nenhum	2	13%
N.S/N.R	0	0%
<b>TOTAL</b>	<b>16</b>	<b>100%</b>

### PARQUE DAS MANGUEIRAS

A próxima eleição para Prefeito será em 2024, mas se a eleição para prefeito fosse hoje e os candidatos fossem esses, em quem o sr(a) votaria?

(ESTIMULADA-CENÁRIO A)

RESPOSTA	QTDE.	%
Din da Folha	4	8%
Dr. Flávio	0	0%
Edson do Totonho	2	4%
Irislane Cardoso	0	0%
Junior do Moadir	4	8%
Tratorzão	36	75%
Nenhum/Branco/Nulo	2	4%
N.S/N.R	0	0%
<b>TOTAL</b>	<b>48</b>	<b>100%</b>

A próxima eleição para Prefeito será em 2024, mas se a eleição para prefeito fosse hoje e os candidatos fossem esses, em quem o sr(a) votaria?

(ESTIMULADA-CENÁRIO B)

RESPOSTA	QTDE.	%
Din da Folha	5	10%
Dr. Flávio	2	4%
Edson do Totonho	8	17%
Irislane Cardoso	0	0%
Junior do Moadir	5	10%
Nubia Patrol	24	50%
Nenhum/Branco/Nulo	2	4%
N.S/N.R	2	4%
<b>TOTAL</b>	<b>48</b>	<b>100%</b>

**Mas, se a eleição para prefeito em 2024 fosse apenas entre:  
(ESTIMULADA-CENÁRIO C)**

RESPOSTA	QTDE.	%
Din da Folha	2	4%
Junior do Moadir	5	10%
Tratorzão	36	75%
Zé da Folha	3	6%
Nenhum/Branco/Nulo	2	4%
N.S/N.R	0	0%
<b>TOTAL</b>	<b>48</b>	<b>100%</b>

**E se, a eleição para prefeito em 2024 fosse apenas entre:  
(ESTIMULADA-CENÁRIO D)**

RESPOSTA	QTDE.	%
Junior do Moadir	6	13%
Tratorzão	36	75%
Zé da Folha	4	8%
Nenhum/Branco/Nulo	2	4%
N.S/N.R	0	0%
<b>TOTAL</b>	<b>48</b>	<b>100%</b>

**Mas, se a eleição para prefeito em 2024 fosse apenas entre:  
(ESTIMULADA-CENÁRIO F)**

RESPOSTA	QTDE.	%
Tratorzão	38	79%
Zé da Folha	7	15%
Nenhum/Branco/Nulo	3	6%
N.S/N.R	0	0%
<b>TOTAL</b>	<b>48</b>	<b>100%</b>

**E em qual deles o sr(a) não votaria de jeito nenhum?**  
**(RESPOSTA MÚLTIPLA)**

RESPOSTA	QTDE.	%
Din da Folha	25	52%
Dr. Flávio	10	21%
Edson do Totonho	10	21%
Irislane Cardoso	12	25%
Junior do Moadir	5	10%
Nubia Patrol	2	4%
Tratorzão	2	4%
Votaria em todos	2	4%
Não votaria em nenhum	2	4%
N.S/N.R	2	4%

**De um modo geral, o atual Prefeito de São Domingos do MA está fazendo uma administração:**  
**(ESTIMULADA)**

RESPOSTA	QTDE.	%
Ótima	25	52%
Boa	17	35%
Regular	6	13%
Ruim	0	0%
Péssima	0	0%
N.S/N.R	0	0%
<b>TOTAL</b>	<b>48</b>	<b>100%</b>

**De um modo geral o sr(a) aprova ou não aprova a gestão do atual prefeito de São Domingos do MA?**  
**(ESTIMULADA)**

RESPOSTA	QTDE.	%
Aprova	46	96%
Não aprova	1	2%
N.S/N.R	1	2%
<b>TOTAL</b>	<b>48</b>	<b>100%</b>

**O sr(a) aprova ou não aprova a Saúde de São Domingos do MA?**  
**(ESTIMULADA)**

RESPOSTA	QTDE.	%
Aprova	38	79%
Não aprova	9	19%
N.S/N.R	1	2%
<b>TOTAL</b>	<b>48</b>	<b>100%</b>

**O sr(a) aprova ou não aprova a Educação de São Domingos do MA?**  
**(ESTIMULADA)**

RESPOSTA	QTDE.	%
Aprova	40	83%
Não aprova	7	15%
N.S/N.R	1	2%
<b>TOTAL</b>	<b>48</b>	<b>100%</b>

**Na próxima eleição o sr(a) vota na reeleição do prefeito de São Domingos do MA?**  
**(ESTIMULADA)**

RESPOSTA	QTDE.	%
Votaria com toda certeza	36	75%
Poderia vir a votar	4	8%
Não votaria de jeito nenhum	8	17%
N.S/N.R	0	0%
<b>TOTAL</b>	<b>48</b>	<b>100%</b>

**Caso o atual prefeito não seja candidato, o sr(a) votaria em um candidato apoiado por ele?**  
**(ESTIMULADA)**

RESPOSTA	QTDE.	%
Votaria com toda certeza	28	58%
Pode vir a votar	13	27%
Não votaria de jeito nenhum	5	10%
N.S/N.R	2	4%
<b>TOTAL</b>	<b>48</b>	<b>100%</b>

### BOA VISTA

A próxima eleição para Prefeito será em 2024, mas se a eleição para prefeito fosse hoje e os candidatos fossem esses, em quem o sr(a) votaria?

(ESTIMULADA-CENÁRIO A)

RESPOSTA	QTDE.	%
Din da Folha	4	27%
Dr. Flávio	2	13%
Edson do Totonho	0	0%
Irislane Cardoso	0	0%
Junior do Moadir	0	0%
Tratorzão	9	60%
Nenhum/Branco/Nulo	0	0%
N.S/N.R	0	0%
<b>TOTAL</b>	<b>15</b>	<b>100%</b>

A próxima eleição para Prefeito será em 2024, mas se a eleição para prefeito fosse hoje e os candidatos fossem esses, em quem o sr(a) votaria?

(ESTIMULADA-CENÁRIO B)

RESPOSTA	QTDE.	%
Din da Folha	4	27%
Dr. Flávio	2	13%
Edson do Totonho	0	0%
Irislane Cardoso	0	0%
Junior do Moadir	0	0%
Nubia Patrol	9	60%
Nenhum/Branco/Nulo	0	0%
N.S/N.R	0	0%
<b>TOTAL</b>	<b>15</b>	<b>100%</b>

**Mas, se a eleição para prefeito em 2024 fosse apenas entre:  
(ESTIMULADA-CENÁRIO C)**

RESPOSTA	QTDE.	%
Din da Folha	4	27%
Junior do Moadir	1	7%
Tratorzão	9	60%
Zé da Folha	1	7%
Nenhum/Branco/Nulo	0	0%
N.S/N.R	0	0%
<b>TOTAL</b>	<b>15</b>	<b>100%</b>

**E se, a eleição para prefeito em 2024 fosse apenas entre:  
(ESTIMULADA-CENÁRIO D)**

RESPOSTA	QTDE.	%
Junior do Moadir	2	13%
Tratorzão	9	60%
Zé da Folha	4	27%
Nenhum/Branco/Nulo	0	0%
N.S/N.R	0	0%
<b>TOTAL</b>	<b>15</b>	<b>100%</b>

**Mas, se a eleição para prefeito em 2024 fosse apenas entre:  
(ESTIMULADA-CENÁRIO F)**

RESPOSTA	QTDE.	%
Tratorzão	10	67%
Zé da Folha	5	33%
Nenhum/Branco/Nulo	0	0%
N.S/N.R	0	0%
<b>TOTAL</b>	<b>15</b>	<b>100%</b>



**E em qual deles o sr(a) não votaria de jeito nenhum?**  
**(RESPOSTA MÚLTIPLA)**

RESPOSTA	QTDE.	%
Din da Folha	8	53%
Dr. Flávio	3	20%
Edson do Totonho	2	13%
Irislane Cardoso	5	33%
Junior do Moadir	1	7%
Nubia Patrol	4	27%
Tratorzão	5	33%
Votaria em todos	0	0%
Não votaria em nenhum	0	0%
N.S/N.R	0	0%

**De um modo geral, o atual Prefeito de São Domingos do MA está fazendo uma administração:**  
**(ESTIMULADA)**

RESPOSTA	QTDE.	%
Ótima	4	27%
Boa	6	40%
Regular	4	27%
Ruim	0	0%
Péssima	1	7%
N.S/N.R	0	0%
<b>TOTAL</b>	<b>15</b>	<b>100%</b>

**De um modo geral o sr(a) aprova ou não aprova a gestão do atual prefeito de São Domingos do MA?**  
**(ESTIMULADA)**

RESPOSTA	QTDE.	%
Aprova	13	87%
Não aprova	2	13%
N.S/N.R	0	0%
<b>TOTAL</b>	<b>15</b>	<b>100%</b>

**O sr(a) aprova ou não aprova a Saúde de São Domingos do MA?**  
(ESTIMULADA)

RESPOSTA	QTDE.	%
Aprova	9	60%
Não aprova	6	40%
N.S/N.R	0	0%
<b>TOTAL</b>	<b>15</b>	<b>100%</b>

**O sr(a) aprova ou não aprova a Educação de São Domingos do MA?**  
(ESTIMULADA)

RESPOSTA	QTDE.	%
Aprova	12	80%
Não aprova	3	20%
N.S/N.R	0	0%
<b>TOTAL</b>	<b>15</b>	<b>100%</b>

**Na próxima eleição o sr(a) vota na reeleição do prefeito de São Domingos do MA?**  
(ESTIMULADA)

RESPOSTA	QTDE.	%
Votaria com toda certeza	10	67%
Poderia vir a votar	0	0%
Não votaria de jeito nenhum	5	33%
N.S/N.R	0	0%
<b>TOTAL</b>	<b>15</b>	<b>100%</b>

**Caso o atual prefeito não seja candidato, o sr(a) votaria em um candidato apoiado por ele?**  
(ESTIMULADA)

RESPOSTA	QTDE.	%
Votaria com toda certeza	8	53%
Pode vir a votar	1	7%
Não votaria de jeito nenhum	6	40%
N.S/N.R	0	0%
<b>TOTAL</b>	<b>15</b>	<b>100%</b>

### PUCUMÃ

A próxima eleição para Prefeito será em 2024, mas se a eleição para prefeito fosse hoje e os candidatos fossem esses, em quem o sr(a) votaria?

(ESTIMULADA-CENÁRIO A)

RESPOSTA	QTDE.	%
Din da Folha	0	0%
Dr. Flávio	0	0%
Edson do Totonho	1	20%
Irislane Cardoso	0	0%
Junior do Moadir	0	0%
Tratorzão	4	80%
Nenhum/Branco/Nulo	0	0%
N.S/N.R	0	0%
<b>TOTAL</b>	<b>5</b>	<b>100%</b>

A próxima eleição para Prefeito será em 2024, mas se a eleição para prefeito fosse hoje e os candidatos fossem esses, em quem o sr(a) votaria?

(ESTIMULADA-CENÁRIO B)

RESPOSTA	QTDE.	%
Din da Folha	0	0%
Dr. Flávio	0	0%
Edson do Totonho	1	20%
Irislane Cardoso	0	0%
Junior do Moadir	0	0%
Nubia Patrol	4	80%
Nenhum/Branco/Nulo	0	0%
N.S/N.R	0	0%
<b>TOTAL</b>	<b>5</b>	<b>100%</b>

**Mas, se a eleição para prefeito em 2024 fosse apenas entre:  
(ESTIMULADA-CENÁRIO C)**

RESPOSTA	QTDE.	%
Din da Folha	0	0%
Junior do Moadir	0	0%
Tratorzão	5	100%
Zé da Folha	0	0%
Nenhum/Branco/Nulo	0	0%
N.S/N.R	0	0%
<b>TOTAL</b>	<b>5</b>	<b>100%</b>

**E se, a eleição para prefeito em 2024 fosse apenas entre:  
(ESTIMULADA-CENÁRIO D)**

RESPOSTA	QTDE.	%
Junior do Moadir	0	0%
Tratorzão	5	100%
Zé da Folha	0	0%
Nenhum/Branco/Nulo	0	0%
N.S/N.R	0	0%
<b>TOTAL</b>	<b>5</b>	<b>100%</b>

**Mas, se a eleição para prefeito em 2024 fosse apenas entre:  
(ESTIMULADA-CENÁRIO F)**

RESPOSTA	QTDE.	%
Tratorzão	5	100%
Zé da Folha	0	0%
Nenhum/Branco/Nulo	0	0%
N.S/N.R	0	0%
<b>TOTAL</b>	<b>5</b>	<b>100%</b>

**E em qual deles o sr(a) não votaria de jeito nenhum?**  
**(RESPOSTA MÚLTIPLA)**

RESPOSTA	QTDE.	%
Din da Folha	5	100%
Dr. Flávio	2	40%
Edson do Totonho	0	0%
Irislane Cardoso	2	40%
Junior do Moadir	0	0%
Nubia Patrol	0	0%
Tratorzão	0	0%
Votaria em todos	0	0%
Não votaria em nenhum	0	0%
N.S/N.R	0	0%

**De um modo geral, o atual Prefeito de São Domingos do MA está fazendo uma administração:**  
**(ESTIMULADA)**

RESPOSTA	QTDE.	%
Ótima	1	20%
Boa	3	60%
Regular	1	20%
Ruim	0	0%
Péssima	0	0%
N.S/N.R	0	0%
<b>TOTAL</b>	<b>5</b>	<b>100%</b>

**De um modo geral o sr(a) aprova ou não aprova a gestão do atual prefeito de São Domingos do MA?**  
**(ESTIMULADA)**

RESPOSTA	QTDE.	%
Aprova	5	100%
Não aprova	0	0%
N.S/N.R	0	0%
<b>TOTAL</b>	<b>5</b>	<b>100%</b>

**O sr(a) aprova ou não aprova a Saúde de São Domingos do MA?**  
**(ESTIMULADA)**

RESPOSTA	QTDE.	%
Aprova	3	60%
Não aprova	2	40%
N.S/N.R	0	0%
<b>TOTAL</b>	<b>5</b>	<b>100%</b>

**O sr(a) aprova ou não aprova a Educação de São Domingos do MA?**  
**(ESTIMULADA)**

RESPOSTA	QTDE.	%
Aprova	5	100%
Não aprova	0	0%
N.S/N.R	0	0%
<b>TOTAL</b>	<b>5</b>	<b>100%</b>

**Na próxima eleição o sr(a) vota na reeleição do prefeito de São Domingos do MA?**  
**(ESTIMULADA)**

RESPOSTA	QTDE.	%
Votaria com toda certeza	4	80%
Poderia vir a votar	1	20%
Não votaria de jeito nenhum	0	0%
N.S/N.R	0	0%
<b>TOTAL</b>	<b>5</b>	<b>100%</b>

**Caso o atual prefeito não seja candidato, o sr(a) votaria em um candidato apoiado por ele?**  
**(ESTIMULADA)**

RESPOSTA	QTDE.	%
Votaria com toda certeza	5	100%
Pode vir a votar	0	0%
Não votaria de jeito nenhum	0	0%
N.S/N.R	0	0%
<b>TOTAL</b>	<b>5</b>	<b>100%</b>

### COMPRIDA

A próxima eleição para Prefeito será em 2024, mas se a eleição para prefeito fosse hoje e os candidatos fossem esses, em quem o sr(a) votaria?

(ESTIMULADA-CENÁRIO A)

RESPOSTA	QTDE.	%
Din da Folha	1	20%
Dr. Flávio	0	0%
Edson do Totonho	1	20%
Irislane Cardoso	0	0%
Junior do Moadir	0	0%
Tratorzão	3	60%
Nenhum/Branco/Nulo	0	0%
N.S/N.R	0	0%
<b>TOTAL</b>	<b>5</b>	<b>100%</b>

A próxima eleição para Prefeito será em 2024, mas se a eleição para prefeito fosse hoje e os candidatos fossem esses, em quem o sr(a) votaria?

(ESTIMULADA-CENÁRIO B)

RESPOSTA	QTDE.	%
Din da Folha	1	20%
Dr. Flávio	0	0%
Edson do Totonho	1	20%
Irislane Cardoso	0	0%
Junior do Moadir	1	20%
Nubia Patrol	2	40%
Nenhum/Branco/Nulo	0	0%
N.S/N.R	0	0%
<b>TOTAL</b>	<b>5</b>	<b>100%</b>

**Mas, se a eleição para prefeito em 2024 fosse apenas entre:  
(ESTIMULADA-CENÁRIO C)**

RESPOSTA	QTDE.	%
Din da Folha	1	20%
Junior do Moadir	0	0%
Tratorzão	4	80%
Zé da Folha	0	0%
Nenhum/Branco/Nulo	0	0%
N.S/N.R	0	0%
<b>TOTAL</b>	<b>5</b>	<b>100%</b>

**E se, a eleição para prefeito em 2024 fosse apenas entre:  
(ESTIMULADA-CENÁRIO D)**

RESPOSTA	QTDE.	%
Junior do Moadir	0	0%
Tratorzão	4	80%
Zé da Folha	1	20%
Nenhum/Branco/Nulo	0	0%
N.S/N.R	0	0%
<b>TOTAL</b>	<b>5</b>	<b>100%</b>

**Mas, se a eleição para prefeito em 2024 fosse apenas entre:  
(ESTIMULADA-CENÁRIO F)**

RESPOSTA	QTDE.	%
Tratorzão	3	60%
Zé da Folha	1	20%
Nenhum/Branco/Nulo	0	0%
N.S/N.R	1	20%
<b>TOTAL</b>	<b>5</b>	<b>100%</b>



**E em qual deles o sr(a) não votaria de jeito nenhum?**  
**(RESPOSTA MÚLTIPLA)**

RESPOSTA	QTDE.	%
Din da Folha	2	40%
Dr. Flávio	1	20%
Edson do Totonho	1	20%
Irislane Cardoso	2	40%
Junior do Moadir	1	20%
Nubia Patrol	0	0%
Tratorzão	1	20%
Votaria em todos	0	0%
Não votaria em nenhum	0	0%
N.S/N.R	0	0%

**De um modo geral, o atual Prefeito de São Domingos do MA está fazendo uma administração:**  
**(ESTIMULADA)**

RESPOSTA	QTDE.	%
Ótima	1	20%
Boa	3	60%
Regular	1	20%
Ruim	0	0%
Péssima	0	0%
N.S/N.R	0	0%
<b>TOTAL</b>	<b>5</b>	<b>100%</b>

**De um modo geral o sr(a) aprova ou não aprova a gestão do atual prefeito de São Domingos do MA?**  
**(ESTIMULADA)**

RESPOSTA	QTDE.	%
Aprova	5	100%
Não aprova	0	0%
N.S/N.R	0	0%
<b>TOTAL</b>	<b>5</b>	<b>100%</b>

**O sr(a) aprova ou não aprova a Saúde de São Domingos do MA?  
(ESTIMULADA)**

RESPOSTA	QTDE.	%
Aprova	3	60%
Não aprova	1	20%
N.S/N.R	1	20%
<b>TOTAL</b>	<b>5</b>	<b>100%</b>

**O sr(a) aprova ou não aprova a Educação de São Domingos do MA?  
(ESTIMULADA)**

RESPOSTA	QTDE.	%
Aprova	3	60%
Não aprova	1	20%
N.S/N.R	1	20%
<b>TOTAL</b>	<b>5</b>	<b>100%</b>

**Na proxima eleição o sr(a) vota na reeleição do prefeito de São Domingos do MA?  
(ESTIMULADA)**

RESPOSTA	QTDE.	%
Votaria com toda certeza	3	60%
Poderia vir a votar	0	0%
Não votaria de jeito nenhum	2	40%
N.S/N.R	0	0%
<b>TOTAL</b>	<b>5</b>	<b>100%</b>

**Caso o atual prefeito não seja candidato, o sr(a) votaria em um candidato apoiado por ele?  
(ESTIMULADA)**

RESPOSTA	QTDE.	%
Votaria com toda certeza	2	40%
Pode vir a votar	2	40%
Não votaria de jeito nenhum	1	20%
N.S/N.R	0	0%
<b>TOTAL</b>	<b>5</b>	<b>100%</b>



Rua Miquerinos,01 -Qd 32, Edifício Golden Tower- Sala 714  
Renascença- São Luís- Maranhão  
Fone: (0xx98) 99901-1129- WhatsApp- (98) 98437-9737  
e-mail: pesquisaexata2020@gmail.com

## **ESTRATIFICADO POR POVOADOS**

### CENTRÃO

A próxima eleição para Prefeito será em 2024, mas se a eleição para prefeito fosse hoje e os candidatos fossem esses, em quem o sr(a) votaria?

(ESTIMULADA-CENÁRIO A)

RESPOSTA	QTDE.	%
Din da Folha	2	25%
Dr. Flávio	0	0%
Edson do Totonho	0	0%
Irislane Cardoso	0	0%
Junior do Moadir	0	0%
Tratorzão	5	63%
Nenhum/Branco/Nulo	1	13%
N.S/N.R	0	0%
<b>TOTAL</b>	<b>8</b>	<b>100%</b>

A próxima eleição para Prefeito será em 2024, mas se a eleição para prefeito fosse hoje e os candidatos fossem esses, em quem o sr(a) votaria?

(ESTIMULADA-CENÁRIO B)

RESPOSTA	QTDE.	%
Din da Folha	2	25%
Dr. Flávio	0	0%
Edson do Totonho	0	0%
Irislane Cardoso	0	0%
Junior do Moadir	0	0%
Nubia Patrol	5	63%
Nenhum/Branco/Nulo	1	13%
N.S/N.R	0	0%
<b>TOTAL</b>	<b>8</b>	<b>100%</b>

**Mas, se a eleição para prefeito em 2024 fosse apenas entre:  
(ESTIMULADA-CENÁRIO C)**

RESPOSTA	QTDE.	%
Din da Folha	1	13%
Junior do Moadir	0	0%
Tratorzão	5	63%
Zé da Folha	1	13%
Nenhum/Branco/Nulo	0	0%
N.S/N.R	1	13%
<b>TOTAL</b>	<b>8</b>	<b>100%</b>

**E se, a eleição para prefeito em 2024 fosse apenas entre:  
(ESTIMULADA-CENÁRIO D)**

RESPOSTA	QTDE.	%
Junior do Moadir	0	0%
Tratorzão	5	63%
Zé da Folha	2	25%
Nenhum/Branco/Nulo	1	13%
N.S/N.R	0	0%
<b>TOTAL</b>	<b>8</b>	<b>100%</b>

**Mas, se a eleição para prefeito em 2024 fosse apenas entre:  
(ESTIMULADA-CENÁRIO F)**

RESPOSTA	QTDE.	%
Tratorzão	6	75%
Zé da Folha	2	25%
Nenhum/Branco/Nulo	0	0%
N.S/N.R	0	0%
<b>TOTAL</b>	<b>8</b>	<b>100%</b>

**E em qual deles o sr(a) não votaria de jeito nenhum?**  
**(RESPOSTA MÚLTIPLA)**

RESPOSTA	QTDE.	%
Din da Folha	6	75%
Dr. Flávio	1	13%
Edson do Totonho	1	13%
Irislane Cardoso	3	38%
Junior do Moadir	1	13%
Nubia Patrol	1	13%
Tratorzão	1	13%
Votaria em todos	0	0%
Não votaria em nenhum	0	0%
N.S/N.R	0	0%

**De um modo geral, o atual Prefeito de São Domingos do MA está fazendo uma administração:**  
**(ESTIMULADA)**

RESPOSTA	QTDE.	%
Ótima	1	13%
Boa	4	50%
Regular	3	38%
Ruim	0	0%
Péssima	0	0%
N.S/N.R	0	0%
<b>TOTAL</b>	<b>8</b>	<b>100%</b>

**De um modo geral o sr(a) aprova ou não aprova a gestão do atual prefeito de São Domingos do MA?**  
**(ESTIMULADA)**

RESPOSTA	QTDE.	%
Aprova	8	100%
Não aprova	0	0%
N.S/N.R	0	0%
<b>TOTAL</b>	<b>8</b>	<b>100%</b>

**O sr(a) aprova ou não aprova a Saúde de São Domingos do MA?  
(ESTIMULADA)**

RESPOSTA	QTDE.	%
Aprova	5	63%
Não aprova	3	38%
N.S/N.R	0	0%
<b>TOTAL</b>	<b>8</b>	<b>100%</b>

**O sr(a) aprova ou não aprova a Educação de São Domingos do MA?  
(ESTIMULADA)**

RESPOSTA	QTDE.	%
Aprova	8	100%
Não aprova	0	0%
N.S/N.R	0	0%
<b>TOTAL</b>	<b>8</b>	<b>100%</b>

**Na proxima eleição o sr(a) vota na reeleição do prefeito de São Domingos do MA?  
(ESTIMULADA)**

RESPOSTA	QTDE.	%
Votaria com toda certeza	6	75%
Poderia vir a votar	1	13%
Não votaria de jeito nenhum	1	13%
N.S/N.R	0	0%
<b>TOTAL</b>	<b>8</b>	<b>100%</b>

**Caso o atual prefeito não seja candidato, o sr(a) votaria em um candidato apoiado por ele?  
(ESTIMULADA)**

RESPOSTA	QTDE.	%
Votaria com toda certeza	7	88%
Pode vir a votar	1	13%
Não votaria de jeito nenhum	0	0%
N.S/N.R	0	0%
<b>TOTAL</b>	<b>8</b>	<b>100%</b>

### BAIXÃO DA LAGOA

A próxima eleição para Prefeito será em 2024, mas se a eleição para prefeito fosse hoje e os candidatos fossem esses, em quem o sr(a) votaria?  
 (ESTIMULADA-CENÁRIO A)

RESPOSTA	QTDE.	%
Din da Folha	1	6%
Dr. Flávio	0	0%
Edson do Totonho	0	0%
Irislane Cardoso	0	0%
Junior do Moadir	0	0%
Tratorzão	17	94%
Nenhum/Branco/Nulo	0	0%
N.S/N.R	0	0%
<b>TOTAL</b>	<b>18</b>	<b>100%</b>

A próxima eleição para Prefeito será em 2024, mas se a eleição para prefeito fosse hoje e os candidatos fossem esses, em quem o sr(a) votaria?  
 (ESTIMULADA-CENÁRIO B)

RESPOSTA	QTDE.	%
Din da Folha	1	6%
Dr. Flávio	0	0%
Edson do Totonho	0	0%
Irislane Cardoso	0	0%
Junior do Moadir	0	0%
Nubia Patrol	17	94%
Nenhum/Branco/Nulo	0	0%
N.S/N.R	0	0%
<b>TOTAL</b>	<b>18</b>	<b>100%</b>



**Mas, se a eleição para prefeito em 2024 fosse apenas entre:  
(ESTIMULADA-CENÁRIO C)**

RESPOSTA	QTDE.	%
Din da Folha	1	6%
Junior do Moadir	0	0%
Tratorzão	17	94%
Zé da Folha	0	0%
Nenhum/Branco/Nulo	0	0%
N.S/N.R	0	0%
<b>TOTAL</b>	<b>18</b>	<b>100%</b>

**E se, a eleição para prefeito em 2024 fosse apenas entre:  
(ESTIMULADA-CENÁRIO D)**

RESPOSTA	QTDE.	%
Junior do Moadir	0	0%
Tratorzão	17	94%
Zé da Folha	1	6%
Nenhum/Branco/Nulo	0	0%
N.S/N.R	0	0%
<b>TOTAL</b>	<b>18</b>	<b>100%</b>

**Mas, se a eleição para prefeito em 2024 fosse apenas entre:  
(ESTIMULADA-CENÁRIO F)**

RESPOSTA	QTDE.	%
Tratorzão	17	94%
Zé da Folha	1	6%
Nenhum/Branco/Nulo	0	0%
N.S/N.R	0	0%
<b>TOTAL</b>	<b>18</b>	<b>100%</b>

**E em qual deles o sr(a) não votaria de jeito nenhum?**  
**(RESPOSTA MÚLTIPLA)**

RESPOSTA	QTDE.	%
Din da Folha	13	72%
Dr. Flávio	1	6%
Edson do Totonho	3	17%
Irislane Cardoso	10	56%
Junior do Moadir	4	22%
Nubia Patrol	0	0%
Tratorzão	1	6%
Votaria em todos	0	0%
Não votaria em nenhum	0	0%
N.S/N.R	0	0%

**De um modo geral, o atual Prefeito de São Domingos do MA está fazendo uma administração:**  
**(ESTIMULADA)**

RESPOSTA	QTDE.	%
Ótima	8	44%
Boa	9	50%
Regular	1	6%
Ruim	0	0%
Péssima	0	0%
N.S/N.R	0	0%
<b>TOTAL</b>	<b>18</b>	<b>100%</b>

**De um modo geral o sr(a) aprova ou não aprova a gestão do atual prefeito de São Domingos do MA?**  
**(ESTIMULADA)**

RESPOSTA	QTDE.	%
Aprova	18	100%
Não aprova	0	0%
N.S/N.R	0	0%
<b>TOTAL</b>	<b>18</b>	<b>100%</b>

**O sr(a) aprova ou não aprova a Saúde de São Domingos do MA?**  
(ESTIMULADA)

RESPOSTA	QTDE.	%
Aprova	17	94%
Não aprova	1	6%
N.S/N.R	0	0%
<b>TOTAL</b>	<b>18</b>	<b>100%</b>

**O sr(a) aprova ou não aprova a Educação de São Domingos do MA?**  
(ESTIMULADA)

RESPOSTA	QTDE.	%
Aprova	18	100%
Não aprova	0	0%
N.S/N.R	0	0%
<b>TOTAL</b>	<b>18</b>	<b>100%</b>

**Na proxima eleição o sr(a) vota na reeleição do prefeito de São Domingos do MA?**  
(ESTIMULADA)

RESPOSTA	QTDE.	%
Votaria com toda certeza	17	94%
Poderia vir a votar	0	0%
Não votaria de jeito nenhum	1	6%
N.S/N.R	0	0%
<b>TOTAL</b>	<b>18</b>	<b>100%</b>

**Caso o atual prefeito não seja candidato, o sr(a) votaria em um candidato apoiado por ele?**  
(ESTIMULADA)

RESPOSTA	QTDE.	%
Votaria com toda certeza	15	83%
Pode vir a votar	2	11%
Não votaria de jeito nenhum	1	6%
N.S/N.R	0	0%
<b>TOTAL</b>	<b>18</b>	<b>100%</b>

### BAIXÃO GRANDE

A próxima eleição para Prefeito será em 2024, mas se a eleição para prefeito fosse hoje e os candidatos fossem esses, em quem o sr(a) votaria?

(ESTIMULADA-CENÁRIO A)

RESPOSTA	QTDE.	%
Din da Folha	5	12%
Dr. Flávio	2	5%
Edson do Totonho	2	5%
Irislane Cardoso	0	0%
Junior do Moadir	2	5%
Tratorzão	29	69%
Nenhum/Branco/Nulo	1	2%
N.S/N.R	1	2%
<b>TOTAL</b>	<b>42</b>	<b>100%</b>

A próxima eleição para Prefeito será em 2024, mas se a eleição para prefeito fosse hoje e os candidatos fossem esses, em quem o sr(a) votaria?

(ESTIMULADA-CENÁRIO B)

RESPOSTA	QTDE.	%
Din da Folha	11	26%
Dr. Flávio	7	17%
Edson do Totonho	3	7%
Irislane Cardoso	0	0%
Junior do Moadir	3	7%
Nubia Patrol	13	31%
Nenhum/Branco/Nulo	1	2%
N.S/N.R	4	10%
<b>TOTAL</b>	<b>42</b>	<b>100%</b>

**Mas, se a eleição para prefeito em 2024 fosse apenas entre:  
(ESTIMULADA-CENÁRIO C)**

RESPOSTA	QTDE.	%
Din da Folha	3	7%
Junior do Moadir	4	10%
Tratorzão	29	69%
Zé da Folha	4	10%
Nenhum/Branco/Nulo	1	2%
N.S/N.R	1	2%
<b>TOTAL</b>	<b>42</b>	<b>100%</b>

**E se, a eleição para prefeito em 2024 fosse apenas entre:  
(ESTIMULADA-CENÁRIO D)**

RESPOSTA	QTDE.	%
Junior do Moadir	5	12%
Tratorzão	28	67%
Zé da Folha	7	17%
Nenhum/Branco/Nulo	1	2%
N.S/N.R	1	2%
<b>TOTAL</b>	<b>42</b>	<b>100%</b>

**Mas, se a eleição para prefeito em 2024 fosse apenas entre:  
(ESTIMULADA-CENÁRIO F)**

RESPOSTA	QTDE.	%
Tratorzão	31	74%
Zé da Folha	8	19%
Nenhum/Branco/Nulo	2	5%
N.S/N.R	1	2%
<b>TOTAL</b>	<b>42</b>	<b>100%</b>

**E em qual deles o sr(a) não votaria de jeito nenhum?  
 (RESPOSTA MÚLTIPLA)**

RESPOSTA	QTDE.	%
Din da Folha	18	43%
Dr. Flávio	6	14%
Edson do Totonho	11	26%
Irislane Cardoso	8	19%
Junior do Moadir	8	19%
Nubia Patrol	5	12%
Tratorzão	4	10%
Votaria em todos	0	0%
Não votaria em nenhum	1	2%
N.S/N.R	3	7%

**De um modo geral, o atual Prefeito de São Domingos do MA está fazendo uma administração:  
 (ESTIMULADA)**

RESPOSTA	QTDE.	%
Ótima	10	24%
Boa	25	60%
Regular	6	14%
Ruim	1	2%
Péssima	0	0%
N.S/N.R	0	0%
<b>TOTAL</b>	<b>42</b>	<b>100%</b>

**De um modo geral o sr(a) aprova ou não aprova a gestão do atual prefeito de São Domingos do MA?  
 (ESTIMULADA)**

RESPOSTA	QTDE.	%
Aprova	40	95%
Não aprova	1	2%
N.S/N.R	1	2%
<b>TOTAL</b>	<b>42</b>	<b>100%</b>

**O sr(a) aprova ou não aprova a Saúde de São Domingos do MA?  
(ESTIMULADA)**

RESPOSTA	QTDE.	%
Aprova	32	76%
Não aprova	8	19%
N.S/N.R	2	5%
<b>TOTAL</b>	<b>42</b>	<b>100%</b>

**O sr(a) aprova ou não aprova a Educação de São Domingos do MA?  
(ESTIMULADA)**

RESPOSTA	QTDE.	%
Aprova	33	79%
Não aprova	8	19%
N.S/N.R	1	2%
<b>TOTAL</b>	<b>42</b>	<b>100%</b>

**Na próxima eleição o sr(a) vota na reeleição do prefeito de São Domingos do MA?  
(ESTIMULADA)**

RESPOSTA	QTDE.	%
Votaria com toda certeza	27	64%
Poderia vir a votar	7	17%
Não votaria de jeito nenhum	8	19%
N.S/N.R	0	0%
<b>TOTAL</b>	<b>42</b>	<b>100%</b>

**Caso o atual prefeito não seja candidato, o sr(a) votaria em um candidato apoiado por ele?  
(ESTIMULADA)**

RESPOSTA	QTDE.	%
Votaria com toda certeza	23	55%
Pode vir a votar	10	24%
Não votaria de jeito nenhum	8	19%
N.S/N.R	1	2%
<b>TOTAL</b>	<b>42</b>	<b>100%</b>

### SABONETE

A próxima eleição para Prefeito será em 2024, mas se a eleição para prefeito fosse hoje e os candidatos fossem esses, em quem o sr(a) votaria?

(ESTIMULADA-CENÁRIO A)

RESPOSTA	QTDE.	%
Din da Folha	0	0%
Dr. Flávio	0	0%
Edson do Totonho	1	10%
Irislane Cardoso	0	0%
Junior do Moadir	1	10%
Tratorzão	5	50%
Nenhum/Branco/Nulo	1	10%
N.S/N.R	2	20%
<b>TOTAL</b>	<b>10</b>	<b>100%</b>

A próxima eleição para Prefeito será em 2024, mas se a eleição para prefeito fosse hoje e os candidatos fossem esses, em quem o sr(a) votaria?

(ESTIMULADA-CENÁRIO B)

RESPOSTA	QTDE.	%
Din da Folha	1	10%
Dr. Flávio	0	0%
Edson do Totonho	1	10%
Irislane Cardoso	0	0%
Junior do Moadir	2	20%
Nubia Patrol	3	30%
Nenhum/Branco/Nulo	1	10%
N.S/N.R	2	20%
<b>TOTAL</b>	<b>10</b>	<b>100%</b>



**Mas, se a eleição para prefeito em 2024 fosse apenas entre:  
(ESTIMULADA-CENÁRIO C)**

RESPOSTA	QTDE.	%
Din da Folha	0	0%
Junior do Moadir	1	10%
Tratorzão	5	50%
Zé da Folha	1	10%
Nenhum/Branco/Nulo	1	10%
N.S/N.R	2	20%
<b>TOTAL</b>	<b>10</b>	<b>100%</b>

**E se, a eleição para prefeito em 2024 fosse apenas entre:  
(ESTIMULADA-CENÁRIO D)**

RESPOSTA	QTDE.	%
Junior do Moadir	1	10%
Tratorzão	5	50%
Zé da Folha	1	10%
Nenhum/Branco/Nulo	1	10%
N.S/N.R	2	20%
<b>TOTAL</b>	<b>10</b>	<b>100%</b>

**Mas, se a eleição para prefeito em 2024 fosse apenas entre:  
(ESTIMULADA-CENÁRIO F)**

RESPOSTA	QTDE.	%
Tratorzão	5	50%
Zé da Folha	2	20%
Nenhum/Branco/Nulo	1	10%
N.S/N.R	2	20%
<b>TOTAL</b>	<b>10</b>	<b>100%</b>

**E em qual deles o sr(a) não votaria de jeito nenhum?  
 (RESPOSTA MÚLTIPLA)**

RESPOSTA	QTDE.	%
Din da Folha	2	20%
Dr. Flávio	1	10%
Edson do Totonho	4	40%
Irislane Cardoso	2	20%
Junior do Moadir	1	10%
Nubia Patrol	0	0%
Tratorzão	1	10%
Votaria em todos	1	10%
Não votaria em nenhum	1	10%
N.S/N.R	2	20%

**De um modo geral, o atual Prefeito de São Domingos do MA está fazendo uma administração:  
 (ESTIMULADA)**

RESPOSTA	QTDE.	%
Ótima	1	10%
Boa	6	60%
Regular	2	20%
Ruim	1	10%
Péssima	0	0%
N.S/N.R	0	0%
<b>TOTAL</b>	<b>10</b>	<b>100%</b>

**De um modo geral o sr(a) aprova ou não aprova a gestão do atual prefeito de São Domingos do MA?  
 (ESTIMULADA)**

RESPOSTA	QTDE.	%
Aprova	8	80%
Não aprova	1	10%
N.S/N.R	1	10%
<b>TOTAL</b>	<b>10</b>	<b>100%</b>

**O sr(a) aprova ou não aprova a Saúde de São Domingos do MA?**  
**(ESTIMULADA)**

RESPOSTA	QTDE.	%
Aprova	8	80%
Não aprova	0	0%
N.S/N.R	2	20%
<b>TOTAL</b>	<b>10</b>	<b>100%</b>

**O sr(a) aprova ou não aprova a Educação de São Domingos do MA?**  
**(ESTIMULADA)**

RESPOSTA	QTDE.	%
Aprova	9	90%
Não aprova	0	0%
N.S/N.R	1	10%
<b>TOTAL</b>	<b>10</b>	<b>100%</b>

**Na próxima eleição o sr(a) vota na reeleição do prefeito de São Domingos do MA?**  
**(ESTIMULADA)**

RESPOSTA	QTDE.	%
Votaria com toda certeza	5	50%
Poderia vir a votar	0	0%
Não votaria de jeito nenhum	2	20%
N.S/N.R	3	30%
<b>TOTAL</b>	<b>10</b>	<b>100%</b>

**Caso o atual prefeito não seja candidato, o sr(a) votaria em um candidato apoiado por ele?**  
**(ESTIMULADA)**

RESPOSTA	QTDE.	%
Votaria com toda certeza	4	40%
Pode vir a votar	1	10%
Não votaria de jeito nenhum	2	20%
N.S/N.R	3	30%
<b>TOTAL</b>	<b>10</b>	<b>100%</b>

### COCAL DOS PIAUIZEIROS

A próxima eleição para Prefeito será em 2024, mas se a eleição para prefeito fosse hoje e os candidatos fossem esses, em quem o sr(a) votaria?

(ESTIMULADA-CENÁRIO A)

RESPOSTA	QTDE.	%
Din da Folha	1	8%
Dr. Flávio	0	0%
Edson do Totonho	0	0%
Irislane Cardoso	0	0%
Junior do Moadir	0	0%
Tratorzão	12	92%
Nenhum/Branco/Nulo	0	0%
N.S/N.R	0	0%
<b>TOTAL</b>	<b>13</b>	<b>100%</b>

A próxima eleição para Prefeito será em 2024, mas se a eleição para prefeito fosse hoje e os candidatos fossem esses, em quem o sr(a) votaria?

(ESTIMULADA-CENÁRIO B)

RESPOSTA	QTDE.	%
Din da Folha	1	8%
Dr. Flávio	0	0%
Edson do Totonho	0	0%
Irislane Cardoso	0	0%
Junior do Moadir	0	0%
Nubia Patrol	12	92%
Nenhum/Branco/Nulo	0	0%
N.S/N.R	0	0%
<b>TOTAL</b>	<b>13</b>	<b>100%</b>

**Mas, se a eleição para prefeito em 2024 fosse apenas entre:  
(ESTIMULADA-CENÁRIO C)**

RESPOSTA	QTDE.	%
Din da Folha	1	8%
Junior do Moadir	0	0%
Tratorzão	12	92%
Zé da Folha	0	0%
Nenhum/Branco/Nulo	0	0%
N.S/N.R	0	0%
<b>TOTAL</b>	<b>13</b>	<b>100%</b>

**E se, a eleição para prefeito em 2024 fosse apenas entre:  
(ESTIMULADA-CENÁRIO D)**

RESPOSTA	QTDE.	%
Junior do Moadir	0	0%
Tratorzão	12	92%
Zé da Folha	1	8%
Nenhum/Branco/Nulo	0	0%
N.S/N.R	0	0%
<b>TOTAL</b>	<b>13</b>	<b>100%</b>

**Mas, se a eleição para prefeito em 2024 fosse apenas entre:  
(ESTIMULADA-CENÁRIO F)**

RESPOSTA	QTDE.	%
Tratorzão	12	92%
Zé da Folha	1	8%
Nenhum/Branco/Nulo	0	0%
N.S/N.R	0	0%
<b>TOTAL</b>	<b>13</b>	<b>100%</b>

**E em qual deles o sr(a) não votaria de jeito nenhum?**  
**(RESPOSTA MÚLTIPLA)**

RESPOSTA	QTDE.	%
Din da Folha	9	69%
Dr. Flávio	3	23%
Edson do Totonho	2	15%
Irislane Cardoso	2	15%
Junior do Moadir	8	62%
Nubia Patrol	1	8%
Tratorzão	1	8%
Votaria em todos	0	0%
Não votaria em nenhum	0	0%
N.S/N.R	2	15%

**De um modo geral, o atual Prefeito de São Domingos do MA está fazendo uma administração:**  
**(ESTIMULADA)**

RESPOSTA	QTDE.	%
Ótima	6	46%
Boa	7	54%
Regular	0	0%
Ruim	0	0%
Péssima	0	0%
N.S/N.R	0	0%
<b>TOTAL</b>	<b>13</b>	<b>100%</b>

**De um modo geral o sr(a) aprova ou não aprova a gestão do atual prefeito de São Domingos do MA?**  
**(ESTIMULADA)**

RESPOSTA	QTDE.	%
Aprova	13	100%
Não aprova	0	0%
N.S/N.R	0	0%
<b>TOTAL</b>	<b>13</b>	<b>100%</b>

**O sr(a) aprova ou não aprova a Saúde de São Domingos do MA?**  
(ESTIMULADA)

RESPOSTA	QTDE.	%
Aprova	10	77%
Não aprova	2	15%
N.S/N.R	1	8%
<b>TOTAL</b>	<b>13</b>	<b>100%</b>

**O sr(a) aprova ou não aprova a Educação de São Domingos do MA?**  
(ESTIMULADA)

RESPOSTA	QTDE.	%
Aprova	13	100%
Não aprova	0	0%
N.S/N.R	0	0%
<b>TOTAL</b>	<b>13</b>	<b>100%</b>

**Na proxima eleição o sr(a) vota na reeleição do prefeito de São Domingos do MA?**  
(ESTIMULADA)

RESPOSTA	QTDE.	%
Votaria com toda certeza	12	92%
Poderia vir a votar	0	0%
Não votaria de jeito nenhum	1	8%
N.S/N.R	0	0%
<b>TOTAL</b>	<b>13</b>	<b>100%</b>

**Caso o atual prefeito não seja candidato, o sr(a) votaria em um candidato apoiado por ele?**  
(ESTIMULADA)

RESPOSTA	QTDE.	%
Votaria com toda certeza	12	92%
Pode vir a votar	0	0%
Não votaria de jeito nenhum	0	0%
N.S/N.R	1	8%
<b>TOTAL</b>	<b>13</b>	<b>100%</b>

### BACUPARI

A próxima eleição para Prefeito será em 2024, mas se a eleição para prefeito fosse hoje e os candidatos fossem esses, em quem o sr(a) votaria?

(ESTIMULADA-CENÁRIO A)

RESPOSTA	QTDE.	%
Din da Folha	2	25%
Dr. Flávio	0	0%
Edson do Totonho	0	0%
Irislane Cardoso	0	0%
Junior do Moadir	0	0%
Tratorzão	6	75%
Nenhum/Branco/Nulo	0	0%
N.S/N.R	0	0%
<b>TOTAL</b>	<b>8</b>	<b>100%</b>

A próxima eleição para Prefeito será em 2024, mas se a eleição para prefeito fosse hoje e os candidatos fossem esses, em quem o sr(a) votaria?

(ESTIMULADA-CENÁRIO B)

RESPOSTA	QTDE.	%
Din da Folha	4	50%
Dr. Flávio	1	13%
Edson do Totonho	1	13%
Irislane Cardoso	0	0%
Junior do Moadir	0	0%
Nubia Patrol	2	25%
Nenhum/Branco/Nulo	0	0%
N.S/N.R	0	0%
<b>TOTAL</b>	<b>8</b>	<b>100%</b>



**Mas, se a eleição para prefeito em 2024 fosse apenas entre:  
(ESTIMULADA-CENÁRIO C)**

RESPOSTA	QTDE.	%
Din da Folha	2	25%
Junior do Moadir	0	0%
Tratorzão	6	75%
Zé da Folha	0	0%
Nenhum/Branco/Nulo	0	0%
N.S/N.R	0	0%
<b>TOTAL</b>	<b>8</b>	<b>100%</b>

**E se, a eleição para prefeito em 2024 fosse apenas entre:  
(ESTIMULADA-CENÁRIO D)**

RESPOSTA	QTDE.	%
Junior do Moadir	0	0%
Tratorzão	6	75%
Zé da Folha	2	25%
Nenhum/Branco/Nulo	0	0%
N.S/N.R	0	0%
<b>TOTAL</b>	<b>8</b>	<b>100%</b>

**Mas, se a eleição para prefeito em 2024 fosse apenas entre:  
(ESTIMULADA-CENÁRIO F)**

RESPOSTA	QTDE.	%
Tratorzão	6	75%
Zé da Folha	2	25%
Nenhum/Branco/Nulo	0	0%
N.S/N.R	0	0%
<b>TOTAL</b>	<b>8</b>	<b>100%</b>

**E em qual deles o sr(a) não votaria de jeito nenhum?**  
**(RESPOSTA MÚLTIPLA)**

RESPOSTA	QTDE.	%
Din da Folha	3	38%
Dr. Flávio	0	0%
Edson do Totonho	1	13%
Irislane Cardoso	4	50%
Junior do Moadir	2	25%
Nubia Patrol	4	50%
Tratorzão	1	13%
Votaria em todos	1	13%
Não votaria em nenhum	0	0%
N.S/N.R	1	13%

**De um modo geral, o atual Prefeito de São Domingos do MA está fazendo uma administração:**  
**(ESTIMULADA)**

RESPOSTA	QTDE.	%
Ótima	2	25%
Boa	4	50%
Regular	1	13%
Ruim	0	0%
Péssima	0	0%
N.S/N.R	1	13%
<b>TOTAL</b>	<b>8</b>	<b>100%</b>

**De um modo geral o sr(a) aprova ou não aprova a gestão do atual prefeito de São Domingos do MA?**  
**(ESTIMULADA)**

RESPOSTA	QTDE.	%
Aprova	6	75%
Não aprova	1	13%
N.S/N.R	1	13%
<b>TOTAL</b>	<b>8</b>	<b>100%</b>

**O sr(a) aprova ou não aprova a Saúde de São Domingos do MA?**  
**(ESTIMULADA)**

RESPOSTA	QTDE.	%
Aprova	4	50%
Não aprova	1	13%
N.S/N.R	3	38%
<b>TOTAL</b>	<b>8</b>	<b>100%</b>

**O sr(a) aprova ou não aprova a Educação de São Domingos do MA?**  
**(ESTIMULADA)**

RESPOSTA	QTDE.	%
Aprova	5	63%
Não aprova	0	0%
N.S/N.R	3	38%
<b>TOTAL</b>	<b>8</b>	<b>100%</b>

**Na próxima eleição o sr(a) vota na reeleição do prefeito de São Domingos do MA?**  
**(ESTIMULADA)**

RESPOSTA	QTDE.	%
Votaria com toda certeza	6	75%
Poderia vir a votar	0	0%
Não votaria de jeito nenhum	2	25%
N.S/N.R	0	0%
<b>TOTAL</b>	<b>8</b>	<b>100%</b>

**Caso o atual prefeito não seja candidato, o sr(a) votaria em um candidato apoiado por ele?**  
**(ESTIMULADA)**

RESPOSTA	QTDE.	%
Votaria com toda certeza	3	38%
Pode vir a votar	1	13%
Não votaria de jeito nenhum	2	25%
N.S/N.R	2	25%
<b>TOTAL</b>	<b>8</b>	<b>100%</b>

### INHUMA

A próxima eleição para Prefeito será em 2024, mas se a eleição para prefeito fosse hoje e os candidatos fossem esses, em quem o sr(a) votaria?

(ESTIMULADA-CENÁRIO A)

RESPOSTA	QTDE.	%
Din da Folha	0	0%
Dr. Flávio	0	0%
Edson do Totonho	1	10%
Irislane Cardoso	1	10%
Junior do Moadir	0	0%
Tratorzão	6	60%
Nenhum/Branco/Nulo	2	20%
N.S/N.R	0	0%
<b>TOTAL</b>	<b>10</b>	<b>100%</b>

A próxima eleição para Prefeito será em 2024, mas se a eleição para prefeito fosse hoje e os candidatos fossem esses, em quem o sr(a) votaria?

(ESTIMULADA-CENÁRIO B)

RESPOSTA	QTDE.	%
Din da Folha	2	20%
Dr. Flávio	0	0%
Edson do Totonho	4	40%
Irislane Cardoso	0	0%
Junior do Moadir	1	10%
Nubia Patrol	1	10%
Nenhum/Branco/Nulo	2	20%
N.S/N.R	0	0%
<b>TOTAL</b>	<b>10</b>	<b>100%</b>

**Mas, se a eleição para prefeito em 2024 fosse apenas entre:  
(ESTIMULADA-CENÁRIO C)**

RESPOSTA	QTDE.	%
Din da Folha	1	10%
Junior do Moadir	0	0%
Tratorzão	6	60%
Zé da Folha	1	10%
Nenhum/Branco/Nulo	2	20%
N.S/N.R	0	0%
<b>TOTAL</b>	<b>10</b>	<b>100%</b>

**E se, a eleição para prefeito em 2024 fosse apenas entre:  
(ESTIMULADA-CENÁRIO D)**

RESPOSTA	QTDE.	%
Junior do Moadir	1	10%
Tratorzão	6	60%
Zé da Folha	1	10%
Nenhum/Branco/Nulo	2	20%
N.S/N.R	0	0%
<b>TOTAL</b>	<b>10</b>	<b>100%</b>

**Mas, se a eleição para prefeito em 2024 fosse apenas entre:  
(ESTIMULADA-CENÁRIO F)**

RESPOSTA	QTDE.	%
Tratorzão	6	60%
Zé da Folha	2	20%
Nenhum/Branco/Nulo	2	20%
N.S/N.R	0	0%
<b>TOTAL</b>	<b>10</b>	<b>100%</b>

**E em qual deles o sr(a) não votaria de jeito nenhum?**  
**(RESPOSTA MÚLTIPLA)**

RESPOSTA	QTDE.	%
Din da Folha	3	30%
Dr. Flávio	2	20%
Edson do Totonho	1	10%
Irislane Cardoso	0	0%
Junior do Moadir	2	20%
Nubia Patrol	0	0%
Tratorzão	2	20%
Votaria em todos	1	10%
Não votaria em nenhum	2	20%
N.S/N.R	0	0%

**De um modo geral, o atual Prefeito de São Domingos do MA está fazendo uma administração:**  
**(ESTIMULADA)**

RESPOSTA	QTDE.	%
Ótima	1	10%
Boa	8	80%
Regular	1	10%
Ruim	0	0%
Péssima	0	0%
N.S/N.R	0	0%
<b>TOTAL</b>	<b>10</b>	<b>100%</b>

**De um modo geral o sr(a) aprova ou não aprova a gestão do atual prefeito de São Domingos do MA?**  
**(ESTIMULADA)**

RESPOSTA	QTDE.	%
Aprova	9	90%
Não aprova	0	0%
N.S/N.R	1	10%
<b>TOTAL</b>	<b>10</b>	<b>100%</b>

**O sr(a) aprova ou não aprova a Saúde de São Domingos do MA?  
(ESTIMULADA)**

RESPOSTA	QTDE.	%
Aprova	6	60%
Não aprova	2	20%
N.S/N.R	2	20%
<b>TOTAL</b>	<b>10</b>	<b>100%</b>

**O sr(a) aprova ou não aprova a Educação de São Domingos do MA?  
(ESTIMULADA)**

RESPOSTA	QTDE.	%
Aprova	6	60%
Não aprova	0	0%
N.S/N.R	4	40%
<b>TOTAL</b>	<b>10</b>	<b>100%</b>

**Na próxima eleição o sr(a) vota na reeleição do prefeito de São Domingos do MA?  
(ESTIMULADA)**

RESPOSTA	QTDE.	%
Votaria com toda certeza	5	50%
Poderia vir a votar	1	10%
Não votaria de jeito nenhum	4	40%
N.S/N.R	0	0%
<b>TOTAL</b>	<b>10</b>	<b>100%</b>

**Caso o atual prefeito não seja candidato, o sr(a) votaria em um candidato apoiado por ele?  
(ESTIMULADA)**

RESPOSTA	QTDE.	%
Votaria com toda certeza	1	10%
Pode vir a votar	5	50%
Não votaria de jeito nenhum	4	40%
N.S/N.R	0	0%
<b>TOTAL</b>	<b>10</b>	<b>100%</b>

### VIOLA

A próxima eleição para Prefeito será em 2024, mas se a eleição para prefeito fosse hoje e os candidatos fossem esses, em quem o sr(a) votaria?

(ESTIMULADA-CENÁRIO A)

RESPOSTA	QTDE.	%
Din da Folha	5	21%
Dr. Flávio	1	4%
Edson do Totonho	3	13%
Irislane Cardoso	0	0%
Junior do Moadir	1	4%
Tratorzão	13	54%
Nenhum/Branco/Nulo	0	0%
N.S/N.R	1	4%
<b>TOTAL</b>	<b>24</b>	<b>100%</b>

A próxima eleição para Prefeito será em 2024, mas se a eleição para prefeito fosse hoje e os candidatos fossem esses, em quem o sr(a) votaria?

(ESTIMULADA-CENÁRIO B)

RESPOSTA	QTDE.	%
Din da Folha	6	25%
Dr. Flávio	1	4%
Edson do Totonho	4	17%
Irislane Cardoso	0	0%
Junior do Moadir	1	4%
Nubia Patrol	9	38%
Nenhum/Branco/Nulo	2	8%
N.S/N.R	1	4%
<b>TOTAL</b>	<b>24</b>	<b>100%</b>



**Mas, se a eleição para prefeito em 2024 fosse apenas entre:  
(ESTIMULADA-CENÁRIO C)**

RESPOSTA	QTDE.	%
Din da Folha	6	25%
Junior do Moadir	2	8%
Tratorzão	14	58%
Zé da Folha	2	8%
Nenhum/Branco/Nulo	0	0%
N.S/N.R	0	0%
<b>TOTAL</b>	<b>24</b>	<b>100%</b>

**E se, a eleição para prefeito em 2024 fosse apenas entre:  
(ESTIMULADA-CENÁRIO D)**

RESPOSTA	QTDE.	%
Junior do Moadir	3	13%
Tratorzão	14	58%
Zé da Folha	7	29%
Nenhum/Branco/Nulo	0	0%
N.S/N.R	0	0%
<b>TOTAL</b>	<b>24</b>	<b>100%</b>

**Mas, se a eleição para prefeito em 2024 fosse apenas entre:  
(ESTIMULADA-CENÁRIO F)**

RESPOSTA	QTDE.	%
Tratorzão	15	63%
Zé da Folha	8	33%
Nenhum/Branco/Nulo	1	4%
N.S/N.R	0	0%
<b>TOTAL</b>	<b>24</b>	<b>100%</b>

**E em qual deles o sr(a) não votaria de jeito nenhum?  
 (RESPOSTA MÚLTIPLA)**

RESPOSTA	QTDE.	%
Din da Folha	6	25%
Dr. Flávio	3	13%
Edson do Totonho	4	17%
Irislane Cardoso	4	17%
Junior do Moadir	6	25%
Nubia Patrol	2	8%
Tratorzão	7	29%
Votaria em todos	0	0%
Não votaria em nenhum	0	0%
N.S/N.R	6	25%

**De um modo geral, o atual Prefeito de São Domingos do MA está fazendo uma administração:  
 (ESTIMULADA)**

RESPOSTA	QTDE.	%
Ótima	0	0%
Boa	9	38%
Regular	11	46%
Ruim	4	17%
Péssima	0	0%
N.S/N.R	0	0%
<b>TOTAL</b>	<b>24</b>	<b>100%</b>

**De um modo geral o sr(a) aprova ou não aprova a gestão do atual prefeito de São Domingos do MA?  
 (ESTIMULADA)**

RESPOSTA	QTDE.	%
Aprova	17	71%
Não aprova	7	29%
N.S/N.R	0	0%
<b>TOTAL</b>	<b>24</b>	<b>100%</b>

**O sr(a) aprova ou não aprova a Saúde de São Domingos do MA?  
(ESTIMULADA)**

RESPOSTA	QTDE.	%
Aprova	15	63%
Não aprova	6	25%
N.S/N.R	3	13%
<b>TOTAL</b>	<b>24</b>	<b>100%</b>

**O sr(a) aprova ou não aprova a Educação de São Domingos do MA?  
(ESTIMULADA)**

RESPOSTA	QTDE.	%
Aprova	19	79%
Não aprova	2	8%
N.S/N.R	3	13%
<b>TOTAL</b>	<b>24</b>	<b>100%</b>

**Na proxima eleição o sr(a) vota na reeleição do prefeito de São Domingos do MA?  
(ESTIMULADA)**

RESPOSTA	QTDE.	%
Votaria com toda certeza	12	50%
Poderia vir a votar	5	21%
Não votaria de jeito nenhum	6	25%
N.S/N.R	1	4%
<b>TOTAL</b>	<b>24</b>	<b>100%</b>

**Caso o atual prefeito não seja candidato, o sr(a) votaria em um candidato apoiado por ele?  
(ESTIMULADA)**

RESPOSTA	QTDE.	%
Votaria com toda certeza	11	46%
Pode vir a votar	5	21%
Não votaria de jeito nenhum	8	33%
N.S/N.R	0	0%
<b>TOTAL</b>	<b>24</b>	<b>100%</b>

### CONDURUS

A próxima eleição para Prefeito será em 2024, mas se a eleição para prefeito fosse hoje e os candidatos fossem esses, em quem o sr(a) votaria?

(ESTIMULADA-CENÁRIO A)

RESPOSTA	QTDE.	%
Din da Folha	2	9%
Dr. Flávio	0	0%
Edson do Totonho	2	9%
Irislane Cardoso	0	0%
Junior do Moadir	1	4%
Tratorzão	18	78%
Nenhum/Branco/Nulo	0	0%
N.S/N.R	0	0%
<b>TOTAL</b>	<b>23</b>	<b>100%</b>

A próxima eleição para Prefeito será em 2024, mas se a eleição para prefeito fosse hoje e os candidatos fossem esses, em quem o sr(a) votaria?

(ESTIMULADA-CENÁRIO B)

RESPOSTA	QTDE.	%
Din da Folha	3	13%
Dr. Flávio	0	0%
Edson do Totonho	5	22%
Irislane Cardoso	0	0%
Junior do Moadir	1	4%
Nubia Patrol	14	61%
Nenhum/Branco/Nulo	0	0%
N.S/N.R	0	0%
<b>TOTAL</b>	<b>23</b>	<b>100%</b>

**Mas, se a eleição para prefeito em 2024 fosse apenas entre:  
(ESTIMULADA-CENÁRIO C)**

RESPOSTA	QTDE.	%
Din da Folha	3	13%
Junior do Moadir	1	4%
Tratorzão	19	83%
Zé da Folha	0	0%
Nenhum/Branco/Nulo	0	0%
N.S/N.R	0	0%
<b>TOTAL</b>	<b>23</b>	<b>100%</b>

**E se, a eleição para prefeito em 2024 fosse apenas entre:  
(ESTIMULADA-CENÁRIO D)**

RESPOSTA	QTDE.	%
Junior do Moadir	2	9%
Tratorzão	19	83%
Zé da Folha	2	9%
Nenhum/Branco/Nulo	0	0%
N.S/N.R	0	0%
<b>TOTAL</b>	<b>23</b>	<b>100%</b>

**Mas, se a eleição para prefeito em 2024 fosse apenas entre:  
(ESTIMULADA-CENÁRIO F)**

RESPOSTA	QTDE.	%
Tratorzão	19	83%
Zé da Folha	3	13%
Nenhum/Branco/Nulo	1	4%
N.S/N.R	0	0%
<b>TOTAL</b>	<b>23</b>	<b>100%</b>

**E em qual deles o sr(a) não votaria de jeito nenhum?  
 (RESPOSTA MÚLTIPLA)**

RESPOSTA	QTDE.	%
Din da Folha	12	52%
Dr. Flávio	9	39%
Edson do Totonho	6	26%
Irislane Cardoso	6	26%
Junior do Moadir	11	48%
Nubia Patrol	6	26%
Tratorzão	4	17%
Votaria em todos	1	4%
Não votaria em nenhum	0	0%
N.S/N.R	0	0%

**De um modo geral, o atual Prefeito de São Domingos do MA está fazendo uma administração:  
 (ESTIMULADA)**

RESPOSTA	QTDE.	%
Ótima	5	22%
Boa	9	39%
Regular	8	35%
Ruim	1	4%
Péssima	0	0%
N.S/N.R	0	0%
<b>TOTAL</b>	<b>23</b>	<b>100%</b>

**De um modo geral o sr(a) aprova ou não aprova a gestão do atual prefeito de São Domingos do MA?  
 (ESTIMULADA)**

RESPOSTA	QTDE.	%
Aprova	19	83%
Não aprova	4	17%
N.S/N.R	0	0%
<b>TOTAL</b>	<b>23</b>	<b>100%</b>

**O sr(a) aprova ou não aprova a Saúde de São Domingos do MA?  
(ESTIMULADA)**

RESPOSTA	QTDE.	%
Aprova	19	83%
Não aprova	3	13%
N.S/N.R	1	4%
<b>TOTAL</b>	<b>23</b>	<b>100%</b>

**O sr(a) aprova ou não aprova a Educação de São Domingos do MA?  
(ESTIMULADA)**

RESPOSTA	QTDE.	%
Aprova	19	83%
Não aprova	4	17%
N.S/N.R	0	0%
<b>TOTAL</b>	<b>23</b>	<b>100%</b>

**Na proxima eleição o sr(a) vota na reeleição do prefeito de São Domingos do MA?  
(ESTIMULADA)**

RESPOSTA	QTDE.	%
Votaria com toda certeza	18	78%
Poderia vir a votar	1	4%
Não votaria de jeito nenhum	3	13%
N.S/N.R	1	4%
<b>TOTAL</b>	<b>23</b>	<b>100%</b>

**Caso o atual prefeito não seja candidato, o sr(a) votaria em um candidato apoiado por ele?  
(ESTIMULADA)**

RESPOSTA	QTDE.	%
Votaria com toda certeza	17	74%
Pode vir a votar	1	4%
Não votaria de jeito nenhum	4	17%
N.S/N.R	1	4%
<b>TOTAL</b>	<b>23</b>	<b>100%</b>

### LAGOA DOS PATOS

A próxima eleição para Prefeito será em 2024, mas se a eleição para prefeito fosse hoje e os candidatos fossem esses, em quem o sr(a) votaria?  
 (ESTIMULADA-CENÁRIO A)

RESPOSTA	QTDE.	%
Din da Folha	0	0%
Dr. Flávio	0	0%
Edson do Totonho	1	10%
Irislane Cardoso	0	0%
Junior do Moadir	0	0%
Tratorzão	8	80%
Nenhum/Branco/Nulo	1	10%
N.S/N.R	0	0%
<b>TOTAL</b>	<b>10</b>	<b>100%</b>

A próxima eleição para Prefeito será em 2024, mas se a eleição para prefeito fosse hoje e os candidatos fossem esses, em quem o sr(a) votaria?  
 (ESTIMULADA-CENÁRIO B)

RESPOSTA	QTDE.	%
Din da Folha	1	10%
Dr. Flávio	1	10%
Edson do Totonho	2	20%
Irislane Cardoso	0	0%
Junior do Moadir	1	10%
Nubia Patrol	3	30%
Nenhum/Branco/Nulo	2	20%
N.S/N.R	0	0%
<b>TOTAL</b>	<b>10</b>	<b>100%</b>



**Mas, se a eleição para prefeito em 2024 fosse apenas entre:  
(ESTIMULADA-CENÁRIO C)**

RESPOSTA	QTDE.	%
Din da Folha	0	0%
Junior do Moadir	1	10%
Tratorzão	8	80%
Zé da Folha	0	0%
Nenhum/Branco/Nulo	1	10%
N.S/N.R	0	0%
<b>TOTAL</b>	<b>10</b>	<b>100%</b>

**E se, a eleição para prefeito em 2024 fosse apenas entre:  
(ESTIMULADA-CENÁRIO D)**

RESPOSTA	QTDE.	%
Junior do Moadir	1	10%
Tratorzão	8	80%
Zé da Folha	0	0%
Nenhum/Branco/Nulo	1	10%
N.S/N.R	0	0%
<b>TOTAL</b>	<b>10</b>	<b>100%</b>

**Mas, se a eleição para prefeito em 2024 fosse apenas entre:  
(ESTIMULADA-CENÁRIO F)**

RESPOSTA	QTDE.	%
Tratorzão	9	90%
Zé da Folha	0	0%
Nenhum/Branco/Nulo	1	10%
N.S/N.R	0	0%
<b>TOTAL</b>	<b>10</b>	<b>100%</b>

**E em qual deles o sr(a) não votaria de jeito nenhum?  
 (RESPOSTA MÚLTIPLA)**

RESPOSTA	QTDE.	%
Din da Folha	3	30%
Dr. Flávio	4	40%
Edson do Totonho	1	10%
Irislane Cardoso	0	0%
Junior do Moadir	2	20%
Nubia Patrol	1	10%
Tratorzão	0	0%
Votaria em todos	1	10%
Não votaria em nenhum	1	10%
N.S/N.R	2	20%

**De um modo geral, o atual Prefeito de São Domingos do MA está fazendo uma administração:  
 (ESTIMULADA)**

RESPOSTA	QTDE.	%
Ótima	0	0%
Boa	8	80%
Regular	2	20%
Ruim	0	0%
Péssima	0	0%
N.S/N.R	0	0%
<b>TOTAL</b>	<b>10</b>	<b>100%</b>

**De um modo geral o sr(a) aprova ou não aprova a gestão do atual prefeito de São Domingos do MA?  
 (ESTIMULADA)**

RESPOSTA	QTDE.	%
Aprova	7	70%
Não aprova	1	10%
N.S/N.R	2	20%
<b>TOTAL</b>	<b>10</b>	<b>100%</b>

**O sr(a) aprova ou não aprova a Saúde de São Domingos do MA?**  
**(ESTIMULADA)**

RESPOSTA	QTDE.	%
Aprova	6	60%
Não aprova	3	30%
N.S/N.R	1	10%
<b>TOTAL</b>	<b>10</b>	<b>100%</b>

**O sr(a) aprova ou não aprova a Educação de São Domingos do MA?**  
**(ESTIMULADA)**

RESPOSTA	QTDE.	%
Aprova	8	80%
Não aprova	1	10%
N.S/N.R	1	10%
<b>TOTAL</b>	<b>10</b>	<b>100%</b>

**Na próxima eleição o sr(a) vota na reeleição do prefeito de São Domingos do MA?**  
**(ESTIMULADA)**

RESPOSTA	QTDE.	%
Votaria com toda certeza	7	70%
Poderia vir a votar	1	10%
Não votaria de jeito nenhum	2	20%
N.S/N.R	0	0%
<b>TOTAL</b>	<b>10</b>	<b>100%</b>

**Caso o atual prefeito não seja candidato, o sr(a) votaria em um candidato apoiado por ele?**  
**(ESTIMULADA)**

RESPOSTA	QTDE.	%
Votaria com toda certeza	6	60%
Pode vir a votar	1	10%
Não votaria de jeito nenhum	3	30%
N.S/N.R	0	0%
<b>TOTAL</b>	<b>10</b>	<b>100%</b>

### LAGOINHA

A próxima eleição para Prefeito será em 2024, mas se a eleição para prefeito fosse hoje e os candidatos fossem esses, em quem o sr(a) votaria?

(ESTIMULADA-CENÁRIO A)

RESPOSTA	QTDE.	%
Din da Folha	2	33%
Dr. Flávio	0	0%
Edson do Totonho	0	0%
Irislane Cardoso	1	17%
Junior do Moadir	0	0%
Tratorzão	3	50%
Nenhum/Branco/Nulo	0	0%
N.S/N.R	0	0%
<b>TOTAL</b>	<b>6</b>	<b>100%</b>

A próxima eleição para Prefeito será em 2024, mas se a eleição para prefeito fosse hoje e os candidatos fossem esses, em quem o sr(a) votaria?

(ESTIMULADA-CENÁRIO B)

RESPOSTA	QTDE.	%
Din da Folha	2	33%
Dr. Flávio	0	0%
Edson do Totonho	0	0%
Irislane Cardoso	1	17%
Junior do Moadir	0	0%
Nubia Patrol	3	50%
Nenhum/Branco/Nulo	0	0%
N.S/N.R	0	0%
<b>TOTAL</b>	<b>6</b>	<b>100%</b>

**Mas, se a eleição para prefeito em 2024 fosse apenas entre:  
(ESTIMULADA-CENÁRIO C)**

RESPOSTA	QTDE.	%
Din da Folha	2	33%
Junior do Moadir	0	0%
Tratorzão	3	50%
Zé da Folha	1	17%
Nenhum/Branco/Nulo	0	0%
N.S/N.R	0	0%
<b>TOTAL</b>	<b>6</b>	<b>100%</b>

**E se, a eleição para prefeito em 2024 fosse apenas entre:  
(ESTIMULADA-CENÁRIO D)**

RESPOSTA	QTDE.	%
Junior do Moadir	0	0%
Tratorzão	3	50%
Zé da Folha	3	50%
Nenhum/Branco/Nulo	0	0%
N.S/N.R	0	0%
<b>TOTAL</b>	<b>6</b>	<b>100%</b>

**Mas, se a eleição para prefeito em 2024 fosse apenas entre:  
(ESTIMULADA-CENÁRIO F)**

RESPOSTA	QTDE.	%
Tratorzão	3	50%
Zé da Folha	3	50%
Nenhum/Branco/Nulo	0	0%
N.S/N.R	0	0%
<b>TOTAL</b>	<b>6</b>	<b>100%</b>

**E em qual deles o sr(a) não votaria de jeito nenhum?**  
**(RESPOSTA MÚLTIPLA)**

RESPOSTA	QTDE.	%
Din da Folha	3	50%
Dr. Flávio	2	33%
Edson do Totonho	2	33%
Irislane Cardoso	1	17%
Junior do Moadir	3	50%
Nubia Patrol	3	50%
Tratorzão	3	50%
Votaria em todos	0	0%
Não votaria em nenhum	0	0%
N.S/N.R	0	0%

**De um modo geral, o atual Prefeito de São Domingos do MA está fazendo uma administração:**  
**(ESTIMULADA)**

RESPOSTA	QTDE.	%
Ótima	0	0%
Boa	5	83%
Regular	0	0%
Ruim	0	0%
Péssima	1	17%
N.S/N.R	0	0%
<b>TOTAL</b>	<b>6</b>	<b>100%</b>

**De um modo geral o sr(a) aprova ou não aprova a gestão do atual prefeito de São Domingos do MA?**  
**(ESTIMULADA)**

RESPOSTA	QTDE.	%
Aprova	5	83%
Não aprova	1	17%
N.S/N.R	0	0%
<b>TOTAL</b>	<b>6</b>	<b>100%</b>

**O sr(a) aprova ou não aprova a Saúde de São Domingos do MA?**  
**(ESTIMULADA)**

RESPOSTA	QTDE.	%
Aprova	3	50%
Não aprova	2	33%
N.S/N.R	1	17%
<b>TOTAL</b>	<b>6</b>	<b>100%</b>

**O sr(a) aprova ou não aprova a Educação de São Domingos do MA?**  
**(ESTIMULADA)**

RESPOSTA	QTDE.	%
Aprova	4	67%
Não aprova	1	17%
N.S/N.R	1	17%
<b>TOTAL</b>	<b>6</b>	<b>100%</b>

**Na proxima eleição o sr(a) vota na reeleição do prefeito de São Domingos do MA?**  
**(ESTIMULADA)**

RESPOSTA	QTDE.	%
Votaria com toda certeza	3	50%
Poderia vir a votar	0	0%
Não votaria de jeito nenhum	3	50%
N.S/N.R	0	0%
<b>TOTAL</b>	<b>6</b>	<b>100%</b>

**Caso o atual prefeito não seja candidato, o sr(a) votaria em um candidato apoiado por ele?**  
**(ESTIMULADA)**

RESPOSTA	QTDE.	%
Votaria com toda certeza	2	33%
Pode vir a votar	1	17%
Não votaria de jeito nenhum	3	50%
N.S/N.R	0	0%
<b>TOTAL</b>	<b>6</b>	<b>100%</b>

**LAGOA NOVA**

**A próxima eleição para Prefeito será em 2024, mas se a eleição para prefeito fosse hoje e os candidatos fossem esses, em quem o sr(a) votaria?**

**(ESTIMULADA-CENÁRIO A)**

<b>RESPOSTA</b>	<b>QTDE.</b>	<b>%</b>
Din da Folha	2	20%
Dr. Flávio	2	20%
Edson do Totonho	0	0%
Irislane Cardoso	0	0%
Junior do Moadir	0	0%
Tratorzão	5	50%
Nenhum/Branco/Nulo	1	10%
N.S/N.R	0	0%
<b>TOTAL</b>	<b>10</b>	<b>100%</b>

**A próxima eleição para Prefeito será em 2024, mas se a eleição para prefeito fosse hoje e os candidatos fossem esses, em quem o sr(a) votaria?**

**(ESTIMULADA-CENÁRIO B)**

<b>RESPOSTA</b>	<b>QTDE.</b>	<b>%</b>
Din da Folha	2	20%
Dr. Flávio	2	20%
Edson do Totonho	0	0%
Irislane Cardoso	0	0%
Junior do Moadir	0	0%
Nubia Patrol	5	50%
Nenhum/Branco/Nulo	1	10%
N.S/N.R	0	0%
<b>TOTAL</b>	<b>10</b>	<b>100%</b>



**Mas, se a eleição para prefeito em 2024 fosse apenas entre:  
(ESTIMULADA-CENÁRIO C)**

RESPOSTA	QTDE.	%
Din da Folha	2	20%
Junior do Moadir	0	0%
Tratorzão	5	50%
Zé da Folha	2	20%
Nenhum/Branco/Nulo	1	10%
N.S/N.R	0	0%
<b>TOTAL</b>	<b>10</b>	<b>100%</b>

**E se, a eleição para prefeito em 2024 fosse apenas entre:  
(ESTIMULADA-CENÁRIO D)**

RESPOSTA	QTDE.	%
Junior do Moadir	0	0%
Tratorzão	5	50%
Zé da Folha	4	40%
Nenhum/Branco/Nulo	1	10%
N.S/N.R	0	0%
<b>TOTAL</b>	<b>10</b>	<b>100%</b>

**Mas, se a eleição para prefeito em 2024 fosse apenas entre:  
(ESTIMULADA-CENÁRIO F)**

RESPOSTA	QTDE.	%
Tratorzão	5	50%
Zé da Folha	4	40%
Nenhum/Branco/Nulo	1	10%
N.S/N.R	0	0%
<b>TOTAL</b>	<b>10</b>	<b>100%</b>

**E em qual deles o sr(a) não votaria de jeito nenhum?  
(RESPOSTA MÚLTIPLA)**

RESPOSTA	QTDE.	%
Din da Folha	2	20%
Dr. Flávio	4	40%
Edson do Totonho	2	20%
Irislane Cardoso	4	40%
Junior do Moadir	3	30%
Nubia Patrol	3	30%
Tratorzão	4	40%
Votaria em todos	0	0%
Não votaria em nenhum	1	10%
N.S/N.R	1	10%

**De um modo geral, o atual Prefeito de São Domingos do MA está fazendo uma administração:  
(ESTIMULADA)**

RESPOSTA	QTDE.	%
Ótima	2	20%
Boa	4	40%
Regular	3	30%
Ruim	1	10%
Péssima	0	0%
N.S/N.R	0	0%
<b>TOTAL</b>	<b>10</b>	<b>100%</b>

**De um modo geral o sr(a) aprova ou não aprova a gestão do atual prefeito de São Domingos do MA?  
(ESTIMULADA)**

RESPOSTA	QTDE.	%
Aprova	8	80%
Não aprova	2	20%
N.S/N.R	0	0%
<b>TOTAL</b>	<b>10</b>	<b>100%</b>

**O sr(a) aprova ou não aprova a Saúde de São Domingos do MA?**  
**(ESTIMULADA)**

RESPOSTA	QTDE.	%
Aprova	7	70%
Não aprova	3	30%
N.S/N.R	0	0%
<b>TOTAL</b>	<b>10</b>	<b>100%</b>

**O sr(a) aprova ou não aprova a Educação de São Domingos do MA?**  
**(ESTIMULADA)**

RESPOSTA	QTDE.	%
Aprova	9	90%
Não aprova	1	10%
N.S/N.R	0	0%
<b>TOTAL</b>	<b>10</b>	<b>100%</b>

**Na proxima eleição o sr(a) vota na reeleição do prefeito de São Domingos do MA?**  
**(ESTIMULADA)**

RESPOSTA	QTDE.	%
Votaria com toda certeza	4	40%
Poderia vir a votar	1	10%
Não votaria de jeito nenhum	5	50%
N.S/N.R	0	0%
<b>TOTAL</b>	<b>10</b>	<b>100%</b>

**Caso o atual prefeito não seja candidato, o sr(a) votaria em um candidato apoiado por ele?**  
**(ESTIMULADA)**

RESPOSTA	QTDE.	%
Votaria com toda certeza	4	40%
Pode vir a votar	1	10%
Não votaria de jeito nenhum	5	50%
N.S/N.R	0	0%
<b>TOTAL</b>	<b>10</b>	<b>100%</b>



Rua Miquerinos,01 -Qd 32, Edifício Golden Tower- Sala 714  
Renascença- São Luís- Maranhão  
Fone: (0xx98) 99901-1129- WhatsApp- (98) 98437-9737  
e-mail: pesquisaexata2020@gmail.com

## **ESTRATIFICADO POR SEXO**

### EM RELAÇÃO AO SEXO (MASCULINO)

A próxima eleição para Prefeito será em 2024, mas se a eleição para prefeito fosse hoje e os candidatos fossem esses, em quem o sr(a) votaria?  
 (ESTIMULADA-CENÁRIO A)

RESPOSTA	QTDE.	%
Din da Folha	22	11%
Dr. Flávio	2	1%
Edson do Totonho	15	8%
Irislane Cardoso	1	1%
Junior do Moadir	9	5%
Tratorzão	135	69%
Nenhum/Branco/Nulo	7	4%
N.S/N.R	6	3%
<b>TOTAL</b>	<b>197</b>	<b>100%</b>

### EM RELAÇÃO AO SEXO (FEMININO)

A próxima eleição para Prefeito será em 2024, mas se a eleição para prefeito fosse hoje e os candidatos fossem esses, em quem o sr(a) votaria?  
 (ESTIMULADA-CENÁRIO A)

RESPOSTA	QTDE.	%
Din da Folha	21	10%
Dr. Flávio	10	5%
Edson do Totonho	9	4%
Irislane Cardoso	3	1%
Junior do Moadir	7	3%
Tratorzão	142	70%
Nenhum/Branco/Nulo	7	3%
N.S/N.R	4	2%
<b>TOTAL</b>	<b>203</b>	<b>100%</b>

### EM RELAÇÃO AO SEXO (MASCULINO)

A próxima eleição para Prefeito será em 2024, mas se a eleição para prefeito fosse hoje e os candidatos fossem esses, em quem o sr(a) votaria?

(ESTIMULADA-CENÁRIO B)

RESPOSTA	QTDE.	%
Din da Folha	34	17%
Dr. Flávio	5	3%
Edson do Totonho	27	14%
Irislane Cardoso	2	1%
Junior do Moadir	11	6%
Nubia Patrol	101	51%
Nenhum/Branco/Nulo	9	5%
N.S/N.R	8	4%
<b>TOTAL</b>	<b>197</b>	<b>100%</b>

### EM RELAÇÃO AO SEXO (FEMININO)

A próxima eleição para Prefeito será em 2024, mas se a eleição para prefeito fosse hoje e os candidatos fossem esses, em quem o sr(a) votaria?

(ESTIMULADA-CENÁRIO B)

RESPOSTA	QTDE.	%
Din da Folha	27	13%
Dr. Flávio	17	8%
Edson do Totonho	15	7%
Irislane Cardoso	2	1%
Junior do Moadir	14	7%
Nubia Patrol	115	57%
Nenhum/Branco/Nulo	8	4%
N.S/N.R	5	2%
<b>TOTAL</b>	<b>203</b>	<b>100%</b>

**EM RELAÇÃO AO SEXO (MASCULINO)**

**Mas, se a eleição para prefeito em 2024 fosse apenas entre:  
(ESTIMULADA-CENÁRIO C)**

<b>RESPOSTA</b>	<b>QTDE.</b>	<b>%</b>
Din da Folha	24	12%
Junior do Moadir	14	7%
Tratorzão	141	72%
Zé da Folha	6	3%
Nenhum/Branco/Nulo	6	3%
N.S/N.R	6	3%
<b>TOTAL</b>	<b>197</b>	<b>100%</b>

**EM RELAÇÃO AO SEXO (FEMININO)**

**Mas, se a eleição para prefeito em 2024 fosse apenas entre:  
(ESTIMULADA-CENÁRIO C)**

<b>RESPOSTA</b>	<b>QTDE.</b>	<b>%</b>
Din da Folha	19	9%
Junior do Moadir	15	7%
Tratorzão	141	69%
Zé da Folha	16	8%
Nenhum/Branco/Nulo	8	4%
N.S/N.R	4	2%
<b>TOTAL</b>	<b>203</b>	<b>100%</b>

**EM RELAÇÃO AO SEXO (MASCULINO)**

**E se, a eleição para prefeito em 2024 fosse apenas entre:  
(ESTIMULADA-CENÁRIO D)**

<b>RESPOSTA</b>	<b>QTDE.</b>	<b>%</b>
Junior do Moadir	23	12%
Tratorzão	142	72%
Zé da Folha	20	10%
Nenhum/Branco/Nulo	7	4%
N.S/N.R	5	3%
<b>TOTAL</b>	<b>197</b>	<b>100%</b>

**EM RELAÇÃO AO SEXO (FEMININO)**

**E se, a eleição para prefeito em 2024 fosse apenas entre:  
(ESTIMULADA-CENÁRIO D)**

<b>RESPOSTA</b>	<b>QTDE.</b>	<b>%</b>
Junior do Moadir	15	7%
Tratorzão	143	70%
Zé da Folha	33	16%
Nenhum/Branco/Nulo	8	4%
N.S/N.R	4	2%
<b>TOTAL</b>	<b>203</b>	<b>100%</b>



**EM RELAÇÃO AO SEXO (MASCULINO)**

**Mas, se a eleição para prefeito em 2024 fosse apenas entre:  
(ESTIMULADA-CENÁRIO F)**

<b>RESPOSTA</b>	<b>QTDE.</b>	<b>%</b>
Tratorzão	149	76%
Zé da Folha	34	17%
Nenhum/Branco/Nulo	9	5%
N.S/N.R	5	3%
<b>TOTAL</b>	<b>197</b>	<b>100%</b>

**EM RELAÇÃO AO SEXO (FEMININO)**

**Mas, se a eleição para prefeito em 2024 fosse apenas entre:  
(ESTIMULADA-CENÁRIO F)**

<b>RESPOSTA</b>	<b>QTDE.</b>	<b>%</b>
Tratorzão	146	72%
Zé da Folha	41	20%
Nenhum/Branco/Nulo	12	6%
N.S/N.R	4	2%
<b>TOTAL</b>	<b>203</b>	<b>100%</b>

**EM RELAÇÃO AO SEXO (MASCULINO)**  
**E em qual deles o sr(a) não votaria de jeito nenhum?**  
**(RESPOSTA MÚLTIPLA)**

RESPOSTA	QTDE.	%
Din da Folha	89	45%
Dr. Flávio	43	22%
Edson do Totonho	35	18%
Irislane Cardoso	59	30%
Junior do Moadir	48	24%
Nubia Patrol	21	11%
Tratorzão	29	15%
Votaria em todos	8	4%
Não votaria em nenhum	6	3%
N.S/N.R	14	7%

**EM RELAÇÃO AO SEXO (FEMININO)**  
**E em qual deles o sr(a) não votaria de jeito nenhum?**  
**(RESPOSTA MÚLTIPLA)**

RESPOSTA	QTDE.	%
Din da Folha	98	48%
Dr. Flávio	36	18%
Edson do Totonho	53	26%
Irislane Cardoso	55	27%
Junior do Moadir	48	24%
Nubia Patrol	23	11%
Tratorzão	30	15%
Votaria em todos	3	1%
Não votaria em nenhum	6	3%
N.S/N.R	19	9%

### EM RELAÇÃO AO SEXO (MASCULINO)

De um modo geral, o atual Prefeito de São Domingos do MA está fazendo uma administração:  
 (ESTIMULADA)

RESPOSTA	QTDE.	%
Ótima	38	19%
Boa	112	57%
Regular	38	19%
Ruim	7	4%
Péssima	0	0%
N.S/N.R	2	1%
<b>TOTAL</b>	<b>197</b>	<b>100%</b>

### EM RELAÇÃO AO SEXO (FEMININO)

De um modo geral, o atual Prefeito de São Domingos do MA está fazendo uma administração:  
 (ESTIMULADA)

RESPOSTA	QTDE.	%
Ótima	55	27%
Boa	107	53%
Regular	35	17%
Ruim	3	1%
Péssima	2	1%
N.S/N.R	1	0%
<b>TOTAL</b>	<b>203</b>	<b>100%</b>

### EM RELAÇÃO AO SEXO (MASCULINO)

De um modo geral o sr(a) aprova ou não aprova a gestão do atual prefeito de São Domingos do MA?  
 (ESTIMULADA)

RESPOSTA	QTDE.	%
Aprova	180	91%
Não aprova	12	6%
N.S/N.R	5	3%
<b>TOTAL</b>	<b>197</b>	<b>100%</b>

### EM RELAÇÃO AO SEXO (FEMININO)

De um modo geral o sr(a) aprova ou não aprova a gestão do atual prefeito de São Domingos do MA?  
 (ESTIMULADA)

RESPOSTA	QTDE.	%
Aprova	183	90%
Não aprova	16	8%
N.S/N.R	4	2%
<b>TOTAL</b>	<b>203</b>	<b>100%</b>



Rua Miquerinos,01 -Qd 32, Edifício Golden Tower- Sala 714  
Renascença- São Luís- Maranhão  
Fone: (0xx98) 99901-1129- WhatsApp- (98) 98437-9737  
e-mail: pesquisaexata2020@gmail.com

## **ESTRATIFICADO POR IDADE**

### EM RELAÇÃO A IDADE (16 A 20)

A próxima eleição para Prefeito será em 2024, mas se a eleição para prefeito fosse hoje e os candidatos fossem esses, em quem o sr(a) votaria?

(ESTIMULADA-CENÁRIO A)

RESPOSTA	QTDE.	%
Din da Folha	4	10%
Dr. Flávio	0	0%
Edson do Totonho	4	10%
Irislane Cardoso	0	0%
Junior do Moadir	3	8%
Tratorzão	27	69%
Nenhum/Branco/Nulo	1	3%
N.S/N.R	0	0%
<b>TOTAL</b>	<b>39</b>	<b>100%</b>

### EM RELAÇÃO A IDADE (21 A 24)

A próxima eleição para Prefeito será em 2024, mas se a eleição para prefeito fosse hoje e os candidatos fossem esses, em quem o sr(a) votaria?

(ESTIMULADA-CENÁRIO A)

RESPOSTA	QTDE.	%
Din da Folha	5	13%
Dr. Flávio	3	8%
Edson do Totonho	2	5%
Irislane Cardoso	0	0%
Junior do Moadir	2	5%
Tratorzão	24	63%
Nenhum/Branco/Nulo	0	0%
N.S/N.R	2	5%
<b>TOTAL</b>	<b>38</b>	<b>100%</b>

### EM RELAÇÃO A IDADE (25 A 34)

A próxima eleição para Prefeito será em 2024, mas se a eleição para prefeito fosse hoje e os candidatos fossem esses, em quem o sr(a) votaria?

(ESTIMULADA-CENÁRIO A)

RESPOSTA	QTDE.	%
Din da Folha	5	6%
Dr. Flávio	3	4%
Edson do Totonho	5	6%
Irislane Cardoso	0	0%
Junior do Moadir	2	3%
Tratorzão	58	75%
Nenhum/Branco/Nulo	3	4%
N.S/N.R	1	1%
<b>TOTAL</b>	<b>77</b>	<b>100%</b>

### EM RELAÇÃO A IDADE (35 A 44)

A próxima eleição para Prefeito será em 2024, mas se a eleição para prefeito fosse hoje e os candidatos fossem esses, em quem o sr(a) votaria?

(ESTIMULADA-CENÁRIO A)

RESPOSTA	QTDE.	%
Din da Folha	7	8%
Dr. Flávio	3	4%
Edson do Totonho	3	4%
Irislane Cardoso	1	1%
Junior do Moadir	2	2%
Tratorzão	58	70%
Nenhum/Branco/Nulo	6	7%
N.S/N.R	3	4%
<b>TOTAL</b>	<b>83</b>	<b>100%</b>

**EM RELAÇÃO A IDADE (45 A 59)**

**A próxima eleição para Prefeito será em 2024, mas se a eleição para prefeito fosse hoje e os candidatos fossem esses, em quem o sr(a) votaria?**

**(ESTIMULADA-CENÁRIO A)**

<b>RESPOSTA</b>	<b>QTDE.</b>	<b>%</b>
Din da Folha	10	13%
Dr. Flávio	2	3%
Edson do Totonho	6	8%
Irislane Cardoso	1	1%
Junior do Moadir	3	4%
Tratorzão	55	69%
Nenhum/Branco/Nulo	2	3%
N.S/N.R	1	1%
<b>TOTAL</b>	<b>80</b>	<b>100%</b>

**EM RELAÇÃO A IDADE (60 OU MAIS)**

**A próxima eleição para Prefeito será em 2024, mas se a eleição para prefeito fosse hoje e os candidatos fossem esses, em quem o sr(a) votaria?**

**(ESTIMULADA-CENÁRIO A)**

<b>RESPOSTA</b>	<b>QTDE.</b>	<b>%</b>
Din da Folha	12	14%
Dr. Flávio	1	1%
Edson do Totonho	4	5%
Irislane Cardoso	2	2%
Junior do Moadir	4	5%
Tratorzão	55	66%
Nenhum/Branco/Nulo	2	2%
N.S/N.R	3	4%
<b>TOTAL</b>	<b>83</b>	<b>100%</b>

**EM RELAÇÃO A IDADE (16 A 20)**

**A próxima eleição para Prefeito será em 2024, mas se a eleição para prefeito fosse hoje e os candidatos fossem esses, em quem o sr(a) votaria?  
(ESTIMULADA-CENÁRIO B)**

RESPOSTA	QTDE.	%
Din da Folha	7	18%
Dr. Flávio	1	3%
Edson do Totonho	6	15%
Irislane Cardoso	0	0%
Junior do Moadir	5	13%
Nubia Patrol	19	49%
Nenhum/Branco/Nulo	1	3%
N.S/N.R	0	0%
<b>TOTAL</b>	<b>39</b>	<b>100%</b>

**EM RELAÇÃO A IDADE (21 A 24)**

**A próxima eleição para Prefeito será em 2024, mas se a eleição para prefeito fosse hoje e os candidatos fossem esses, em quem o sr(a) votaria?  
(ESTIMULADA-CENÁRIO B)**

RESPOSTA	QTDE.	%
Din da Folha	6	16%
Dr. Flávio	4	11%
Edson do Totonho	4	11%
Irislane Cardoso	0	0%
Junior do Moadir	2	5%
Nubia Patrol	21	55%
Nenhum/Branco/Nulo	0	0%
N.S/N.R	1	3%
<b>TOTAL</b>	<b>38</b>	<b>100%</b>



**EM RELAÇÃO A IDADE (25 A 34)**

**A próxima eleição para Prefeito será em 2024, mas se a eleição para prefeito fosse hoje e os candidatos fossem esses, em quem o sr(a) votaria?**

**(ESTIMULADA-CENÁRIO B)**

<b>RESPOSTA</b>	<b>QTDE.</b>	<b>%</b>
Din da Folha	7	9%
Dr. Flávio	5	6%
Edson do Totonho	6	8%
Irislane Cardoso	0	0%
Junior do Moadir	7	9%
Nubia Patrol	48	62%
Nenhum/Branco/Nulo	3	4%
N.S/N.R	1	1%
<b>TOTAL</b>	<b>77</b>	<b>100%</b>

**EM RELAÇÃO A IDADE (35 A 44)**

**A próxima eleição para Prefeito será em 2024, mas se a eleição para prefeito fosse hoje e os candidatos fossem esses, em quem o sr(a) votaria?**

**(ESTIMULADA-CENÁRIO B)**

<b>RESPOSTA</b>	<b>QTDE.</b>	<b>%</b>
Din da Folha	12	14%
Dr. Flávio	5	6%
Edson do Totonho	8	10%
Irislane Cardoso	2	2%
Junior do Moadir	4	5%
Nubia Patrol	42	51%
Nenhum/Branco/Nulo	7	8%
N.S/N.R	3	4%
<b>TOTAL</b>	<b>83</b>	<b>100%</b>

### EM RELAÇÃO A IDADE (45 A 59)

A próxima eleição para Prefeito será em 2024, mas se a eleição para prefeito fosse hoje e os candidatos fossem esses, em quem o sr(a) votaria?

(ESTIMULADA-CENÁRIO B)

RESPOSTA	QTDE.	%
Din da Folha	14	18%
Dr. Flávio	4	5%
Edson do Totonho	12	15%
Irislane Cardoso	0	0%
Junior do Moadir	3	4%
Nubia Patrol	42	53%
Nenhum/Branco/Nulo	2	3%
N.S/N.R	3	4%
<b>TOTAL</b>	<b>80</b>	<b>100%</b>

### EM RELAÇÃO A IDADE (60 OU MAIS)

A próxima eleição para Prefeito será em 2024, mas se a eleição para prefeito fosse hoje e os candidatos fossem esses, em quem o sr(a) votaria?

(ESTIMULADA-CENÁRIO B)

RESPOSTA	QTDE.	%
Din da Folha	15	18%
Dr. Flávio	3	4%
Edson do Totonho	6	7%
Irislane Cardoso	2	2%
Junior do Moadir	4	5%
Nubia Patrol	44	53%
Nenhum/Branco/Nulo	4	5%
N.S/N.R	5	6%
<b>TOTAL</b>	<b>83</b>	<b>100%</b>

**EM RELAÇÃO A IDADE (16 A 20)**

**Mas, se a eleição para prefeito em 2024 fosse apenas entre:  
(ESTIMULADA-CENÁRIO C)**

RESPOSTA	QTDE.	%
Din da Folha	4	10%
Junior do Moadir	4	10%
Tratorzão	27	69%
Zé da Folha	3	8%
Nenhum/Branco/Nulo	1	3%
N.S/N.R	0	0%
<b>TOTAL</b>	<b>39</b>	<b>100%</b>

**EM RELAÇÃO A IDADE (21 A 24)**

**Mas, se a eleição para prefeito em 2024 fosse apenas entre:  
(ESTIMULADA-CENÁRIO C)**

RESPOSTA	QTDE.	%
Din da Folha	5	13%
Junior do Moadir	4	11%
Tratorzão	26	68%
Zé da Folha	1	3%
Nenhum/Branco/Nulo	0	0%
N.S/N.R	2	5%
<b>TOTAL</b>	<b>38</b>	<b>100%</b>

**EM RELAÇÃO A IDADE (25 A 34)**

**Mas, se a eleição para prefeito em 2024 fosse apenas entre:  
(ESTIMULADA-CENÁRIO C)**

RESPOSTA	QTDE.	%
Din da Folha	5	6%
Junior do Moadir	7	9%
Tratorzão	57	74%
Zé da Folha	3	4%
Nenhum/Branco/Nulo	3	4%
N.S/N.R	2	3%
<b>TOTAL</b>	<b>77</b>	<b>100%</b>

**EM RELAÇÃO A IDADE (35 A 44)**

**Mas, se a eleição para prefeito em 2024 fosse apenas entre:  
(ESTIMULADA-CENÁRIO C)**

RESPOSTA	QTDE.	%
Din da Folha	7	8%
Junior do Moadir	5	6%
Tratorzão	61	73%
Zé da Folha	3	4%
Nenhum/Branco/Nulo	5	6%
N.S/N.R	2	2%
<b>TOTAL</b>	<b>83</b>	<b>100%</b>

**EM RELAÇÃO A IDADE (45 A 59)**

**Mas, se a eleição para prefeito em 2024 fosse apenas entre:  
(ESTIMULADA-CENÁRIO C)**

RESPOSTA	QTDE.	%
Din da Folha	10	13%
Junior do Moadir	4	5%
Tratorzão	55	69%
Zé da Folha	8	10%
Nenhum/Branco/Nulo	2	3%
N.S/N.R	1	1%
<b>TOTAL</b>	<b>80</b>	<b>100%</b>

**EM RELAÇÃO A IDADE (60 OU MAIS)**

**Mas, se a eleição para prefeito em 2024 fosse apenas entre:  
(ESTIMULADA-CENÁRIO C)**

RESPOSTA	QTDE.	%
Din da Folha	12	14%
Junior do Moadir	5	6%
Tratorzão	56	67%
Zé da Folha	4	5%
Nenhum/Branco/Nulo	3	4%
N.S/N.R	3	4%
<b>TOTAL</b>	<b>83</b>	<b>100%</b>

**EM RELAÇÃO A IDADE (16 A 20)**

**E se, a eleição para prefeito em 2024 fosse apenas entre:  
(ESTIMULADA-CENÁRIO D)**

RESPOSTA	QTDE.	%
Junior do Moadir	4	10%
Tratorzão	27	69%
Zé da Folha	7	18%
Nenhum/Branco/Nulo	1	3%
N.S/N.R	0	0%
<b>TOTAL</b>	<b>39</b>	<b>100%</b>

**EM RELAÇÃO A IDADE (21 A 24)**

**E se, a eleição para prefeito em 2024 fosse apenas entre:  
(ESTIMULADA-CENÁRIO D)**

RESPOSTA	QTDE.	%
Junior do Moadir	6	16%
Tratorzão	28	74%
Zé da Folha	3	8%
Nenhum/Branco/Nulo	0	0%
N.S/N.R	1	3%
<b>TOTAL</b>	<b>38</b>	<b>100%</b>

**EM RELAÇÃO A IDADE (25 A 34)**

**E se, a eleição para prefeito em 2024 fosse apenas entre:  
(ESTIMULADA-CENÁRIO D)**

RESPOSTA	QTDE.	%
Junior do Moadir	8	10%
Tratorzão	57	74%
Zé da Folha	7	9%
Nenhum/Branco/Nulo	4	5%
N.S/N.R	1	1%
<b>TOTAL</b>	<b>77</b>	<b>100%</b>

**EM RELAÇÃO A IDADE (35 A 44)**

**E se, a eleição para prefeito em 2024 fosse apenas entre:  
(ESTIMULADA-CENÁRIO D)**

RESPOSTA	QTDE.	%
Junior do Moadir	7	8%
Tratorzão	61	73%
Zé da Folha	8	10%
Nenhum/Branco/Nulo	5	6%
N.S/N.R	2	2%
<b>TOTAL</b>	<b>83</b>	<b>100%</b>

**EM RELAÇÃO A IDADE (45 A 59)**

**E se, a eleição para prefeito em 2024 fosse apenas entre:  
(ESTIMULADA-CENÁRIO D)**

RESPOSTA	QTDE.	%
Junior do Moadir	4	5%
Tratorzão	56	70%
Zé da Folha	16	20%
Nenhum/Branco/Nulo	2	3%
N.S/N.R	2	3%
<b>TOTAL</b>	<b>80</b>	<b>100%</b>

**EM RELAÇÃO A IDADE (60 OU MAIS)**

**E se, a eleição para prefeito em 2024 fosse apenas entre:  
(ESTIMULADA-CENÁRIO D)**

RESPOSTA	QTDE.	%
Junior do Moadir	9	11%
Tratorzão	56	67%
Zé da Folha	12	14%
Nenhum/Branco/Nulo	3	4%
N.S/N.R	3	4%
<b>TOTAL</b>	<b>83</b>	<b>100%</b>

**EM RELAÇÃO A IDADE (16 A 20)**

**Mas, se a eleição para prefeito em 2024 fosse apenas entre:  
(ESTIMULADA-CENÁRIO F)**

<b>RESPOSTA</b>	<b>QTDE.</b>	<b>%</b>
Tratorzão	30	77%
Zé da Folha	8	21%
Nenhum/Branco/Nulo	1	3%
N.S/N.R	0	0%
<b>TOTAL</b>	<b>39</b>	<b>100%</b>

**EM RELAÇÃO A IDADE (21 A 24)**

**Mas, se a eleição para prefeito em 2024 fosse apenas entre:  
(ESTIMULADA-CENÁRIO F)**

<b>RESPOSTA</b>	<b>QTDE.</b>	<b>%</b>
Tratorzão	29	76%
Zé da Folha	7	18%
Nenhum/Branco/Nulo	1	3%
N.S/N.R	1	3%
<b>TOTAL</b>	<b>38</b>	<b>100%</b>

**EM RELAÇÃO A IDADE (25 A 34)**

**Mas, se a eleição para prefeito em 2024 fosse apenas entre:  
(ESTIMULADA-CENÁRIO F)**

<b>RESPOSTA</b>	<b>QTDE.</b>	<b>%</b>
Tratorzão	61	79%
Zé da Folha	11	14%
Nenhum/Branco/Nulo	4	5%
N.S/N.R	1	1%
<b>TOTAL</b>	<b>77</b>	<b>100%</b>

**EM RELAÇÃO A IDADE (35 A 44)**

**Mas, se a eleição para prefeito em 2024 fosse apenas entre:  
(ESTIMULADA-CENÁRIO F)**

<b>RESPOSTA</b>	<b>QTDE.</b>	<b>%</b>
Tratorzão	63	76%
Zé da Folha	11	13%
Nenhum/Branco/Nulo	7	8%
N.S/N.R	2	2%
<b>TOTAL</b>	<b>83</b>	<b>100%</b>

**EM RELAÇÃO A IDADE (45 A 59)**

**Mas, se a eleição para prefeito em 2024 fosse apenas entre:  
(ESTIMULADA-CENÁRIO F)**

<b>RESPOSTA</b>	<b>QTDE.</b>	<b>%</b>
Tratorzão	56	70%
Zé da Folha	21	26%
Nenhum/Branco/Nulo	2	3%
N.S/N.R	1	1%
<b>TOTAL</b>	<b>80</b>	<b>100%</b>

**EM RELAÇÃO A IDADE (60 OU MAIS)**

**Mas, se a eleição para prefeito em 2024 fosse apenas entre:  
(ESTIMULADA-CENÁRIO F)**

<b>RESPOSTA</b>	<b>QTDE.</b>	<b>%</b>
Tratorzão	56	67%
Zé da Folha	17	20%
Nenhum/Branco/Nulo	6	7%
N.S/N.R	4	5%
<b>TOTAL</b>	<b>83</b>	<b>100%</b>



**EM RELAÇÃO A IDADE (16 A 20)**  
**E em qual deles o sr(a) não votaria de jeito nenhum?**  
**(RESPOSTA MÚLTIPLA)**

RESPOSTA	QTDE.	%
Din da Folha	18	46%
Dr. Flávio	6	15%
Edson do Totonho	10	26%
Irislane Cardoso	12	31%
Junior do Moadir	12	31%
Nubia Patrol	5	13%
Tratorzão	6	15%
Votaria em todos	0	0%
Não votaria em nenhum	1	3%
N.S/N.R	1	3%

**EM RELAÇÃO A IDADE (21 A 24)**  
**E em qual deles o sr(a) não votaria de jeito nenhum?**  
**(RESPOSTA MÚLTIPLA)**

RESPOSTA	QTDE.	%
Din da Folha	21	55%
Dr. Flávio	11	29%
Edson do Totonho	9	24%
Irislane Cardoso	16	42%
Junior do Moadir	9	24%
Nubia Patrol	5	13%
Tratorzão	6	16%
Votaria em todos	1	3%
Não votaria em nenhum	0	0%
N.S/N.R	1	3%

**EM RELAÇÃO A IDADE (25 A 34)**  
**E em qual deles o sr(a) não votaria de jeito nenhum?**  
**(RESPOSTA MÚLTIPLA)**

RESPOSTA	QTDE.	%
Din da Folha	44	57%
Dr. Flávio	17	22%
Edson do Totonho	18	23%
Irislane Cardoso	15	19%
Junior do Moadir	17	22%
Nubia Patrol	7	9%
Tratorzão	8	10%
Votaria em todos	1	1%
Não votaria em nenhum	2	3%
N.S/N.R	1	1%

**EM RELAÇÃO A IDADE (35 A 44)**  
**E em qual deles o sr(a) não votaria de jeito nenhum?**  
**(RESPOSTA MÚLTIPLA)**

RESPOSTA	QTDE.	%
Din da Folha	34	41%
Dr. Flávio	12	14%
Edson do Totonho	18	22%
Irislane Cardoso	22	27%
Junior do Moadir	22	27%
Nubia Patrol	8	10%
Tratorzão	8	10%
Votaria em todos	3	4%
Não votaria em nenhum	5	6%
N.S/N.R	8	10%

**EM RELAÇÃO A IDADE (45 A 59)**  
**E em qual deles o sr(a) não votaria de jeito nenhum?**  
**(RESPOSTA MÚLTIPLA)**

RESPOSTA	QTDE.	%
Din da Folha	38	48%
Dr. Flávio	16	20%
Edson do Totonho	15	19%
Irislane Cardoso	18	23%
Junior do Moadir	21	26%
Nubia Patrol	14	18%
Tratorzão	14	18%
Votaria em todos	2	3%
Não votaria em nenhum	2	3%
N.S/N.R	11	14%

**EM RELAÇÃO A IDADE (60 OU MAIS)**  
**E em qual deles o sr(a) não votaria de jeito nenhum?**  
**(RESPOSTA MÚLTIPLA)**

RESPOSTA	QTDE.	%
Din da Folha	32	17%
Dr. Flávio	17	9%
Edson do Totonho	18	10%
Irislane Cardoso	31	17%
Junior do Moadir	15	8%
Nubia Patrol	5	3%
Tratorzão	17	9%
Votaria em todos	4	2%
Não votaria em nenhum	2	1%
N.S/N.R	11	6%

### EM RELAÇÃO A IDADE (16 A 20)

De um modo geral, o atual Prefeito de São Domingos do MA está fazendo uma administração:  
 (ESTIMULADA)

RESPOSTA	QTDE.	%
Ótima	13	33%
Boa	19	49%
Regular	7	18%
Ruim	0	0%
Péssima	0	0%
N.S/N.R	0	0%
<b>TOTAL</b>	<b>39</b>	<b>100%</b>

### EM RELAÇÃO A IDADE (21 A 24)

De um modo geral, o atual Prefeito de São Domingos do MA está fazendo uma administração:  
 (ESTIMULADA)

RESPOSTA	QTDE.	%
Ótima	11	29%
Boa	17	45%
Regular	8	21%
Ruim	1	3%
Péssima	1	3%
N.S/N.R	0	0%
<b>TOTAL</b>	<b>38</b>	<b>100%</b>

### EM RELAÇÃO A IDADE (25 A 34)

De um modo geral, o atual Prefeito de São Domingos do MA está fazendo uma administração:  
 (ESTIMULADA)

RESPOSTA	QTDE.	%
Ótima	24	31%
Boa	39	51%
Regular	11	14%
Ruim	3	4%
Péssima	0	0%
N.S/N.R	0	0%
<b>TOTAL</b>	<b>77</b>	<b>100%</b>

### EM RELAÇÃO A IDADE (35 A 44)

De um modo geral, o atual Prefeito de São Domingos do MA está fazendo uma administração:  
 (ESTIMULADA)

RESPOSTA	QTDE.	%
Ótima	18	22%
Boa	43	52%
Regular	19	23%
Ruim	2	2%
Péssima	1	1%
N.S/N.R	0	0%
<b>TOTAL</b>	<b>83</b>	<b>100%</b>

### EM RELAÇÃO A IDADE (45 A 59)

De um modo geral, o atual Prefeito de São Domingos do MA está fazendo uma administração:  
 (ESTIMULADA)

RESPOSTA	QTDE.	%
Ótima	12	15%
Boa	44	55%
Regular	20	25%
Ruim	2	3%
Péssima	0	0%
N.S/N.R	2	3%
<b>TOTAL</b>	<b>80</b>	<b>100%</b>

### EM RELAÇÃO A IDADE (60 OU MAIS)

De um modo geral, o atual Prefeito de São Domingos do MA está fazendo uma administração:  
 (ESTIMULADA)

RESPOSTA	QTDE.	%
Ótima	15	18%
Boa	57	69%
Regular	8	10%
Ruim	2	2%
Péssima	0	0%
N.S/N.R	1	1%
<b>TOTAL</b>	<b>83</b>	<b>100%</b>

### EM RELAÇÃO A IDADE (16 A 20)

De um modo geral o sr(a) aprova ou não aprova a gestão do atual prefeito de São Domingos do MA?  
 (ESTIMULADA)

RESPOSTA	QTDE.	%
Aprova	37	95%
Não aprova	2	5%
N.S/N.R	0	0%
<b>TOTAL</b>	<b>39</b>	<b>100%</b>

### EM RELAÇÃO A IDADE (21 A 24)

De um modo geral o sr(a) aprova ou não aprova a gestão do atual prefeito de São Domingos do MA?  
 (ESTIMULADA)

RESPOSTA	QTDE.	%
Aprova	32	84%
Não aprova	5	13%
N.S/N.R	1	3%
<b>TOTAL</b>	<b>38</b>	<b>100%</b>

### EM RELAÇÃO A IDADE (25 A 34)

De um modo geral o sr(a) aprova ou não aprova a gestão do atual prefeito de São Domingos do MA?  
 (ESTIMULADA)

RESPOSTA	QTDE.	%
Aprova	71	92%
Não aprova	4	5%
N.S/N.R	2	3%
<b>TOTAL</b>	<b>77</b>	<b>100%</b>

### EM RELAÇÃO A IDADE (35 A 44)

De um modo geral o sr(a) aprova ou não aprova a gestão do atual prefeito de São Domingos do MA?  
 (ESTIMULADA)

RESPOSTA	QTDE.	%
Aprova	73	88%
Não aprova	7	8%
N.S/N.R	3	4%
<b>TOTAL</b>	<b>83</b>	<b>100%</b>

### EM RELAÇÃO A IDADE (45 A 59)

De um modo geral o sr(a) aprova ou não aprova a gestão do atual prefeito de São Domingos do MA?  
(ESTIMULADA)

RESPOSTA	QTDE.	%
Aprova	71	89%
Não aprova	7	9%
N.S/N.R	2	3%
<b>TOTAL</b>	<b>80</b>	<b>100%</b>

### EM RELAÇÃO A IDADE (60 OU MAIS)

De um modo geral o sr(a) aprova ou não aprova a gestão do atual prefeito de São Domingos do MA?  
(ESTIMULADA)

RESPOSTA	QTDE.	%
Aprova	79	95%
Não aprova	3	4%
N.S/N.R	1	1%
<b>TOTAL</b>	<b>83</b>	<b>100%</b>



Rua Miquerinos,01 -Qd 32, Edifício Golden Tower- Sala 714  
Renascença- São Luís- Maranhão  
Fone: (0xx98) 99901-1129- WhatsApp- (98) 98437-9737  
e-mail: pesquisaexata2020@gmail.com

# ESTRATIFICADO POR ESCOLARIDADE



### EM RELAÇÃO A ESCOLARIDADE (ANALFABETO)

A próxima eleição para Prefeito será em 2024, mas se a eleição para prefeito fosse hoje e os candidatos fossem esses, em quem o sr(a) votaria?

(ESTIMULADA-CENÁRIO A)

RESPOSTA	QTDE.	%
Din da Folha	5	18%
Dr. Flávio	0	0%
Edson do Totonho	3	11%
Irislane Cardoso	1	4%
Junior do Moadir	2	7%
Tratorzão	15	54%
Nenhum/Branco/Nulo	2	7%
N.S/N.R	0	0%
<b>TOTAL</b>	<b>28</b>	<b>100%</b>

### EM RELAÇÃO A ESCOLARIDADE (FUNDAMENTAL INCOMPLETO(1ª A 8ª))

A próxima eleição para Prefeito será em 2024, mas se a eleição para prefeito fosse hoje e os candidatos fossem esses, em quem o sr(a) votaria?

(ESTIMULADA-CENÁRIO A)

RESPOSTA	QTDE.	%
Din da Folha	20	12%
Dr. Flávio	4	2%
Edson do Totonho	8	5%
Irislane Cardoso	2	1%
Junior do Moadir	5	3%
Tratorzão	124	72%
Nenhum/Branco/Nulo	4	2%
N.S/N.R	5	3%
<b>TOTAL</b>	<b>172</b>	<b>100%</b>

**EM RELAÇÃO A ESCOLARIDADE (FUNDAMENTAL COMPLETO)**

A próxima eleição para Prefeito será em 2024, mas se a eleição para prefeito fosse hoje e os candidatos fossem esses, em quem o sr(a) votaria?

(ESTIMULADA-CENÁRIO A)

RESPOSTA	QTDE.	%
Din da Folha	2	13%
Dr. Flávio	1	7%
Edson do Totonho	1	7%
Irislane Cardoso	0	0%
Junior do Moadir	1	7%
Tratorzão	9	60%
Nenhum/Branco/Nulo	1	7%
N.S/N.R	0	0%
<b>TOTAL</b>	<b>15</b>	<b>100%</b>

**EM RELAÇÃO A ESCOLARIDADE (MÉDIO INCOMPLETO)**

A próxima eleição para Prefeito será em 2024, mas se a eleição para prefeito fosse hoje e os candidatos fossem esses, em quem o sr(a) votaria?

(ESTIMULADA-CENÁRIO A)

RESPOSTA	QTDE.	%
Din da Folha	3	8%
Dr. Flávio	1	3%
Edson do Totonho	2	6%
Irislane Cardoso	0	0%
Junior do Moadir	2	6%
Tratorzão	28	78%
Nenhum/Branco/Nulo	0	0%
N.S/N.R	0	0%
<b>TOTAL</b>	<b>36</b>	<b>100%</b>

### EM RELAÇÃO A ESCOLARIDADE (MÉDIO COMPLETO)

A próxima eleição para Prefeito será em 2024, mas se a eleição para prefeito fosse hoje e os candidatos fossem esses, em quem o sr(a) votaria?

(ESTIMULADA-CENÁRIO A)

RESPOSTA	QTDE.	%
Din da Folha	10	8%
Dr. Flávio	4	3%
Edson do Totonho	9	8%
Irislane Cardoso	1	1%
Junior do Moadir	6	5%
Tratorzão	79	66%
Nenhum/Branco/Nulo	6	5%
N.S/N.R	4	3%
<b>TOTAL</b>	<b>119</b>	<b>100%</b>

### EM RELAÇÃO A ESCOLARIDADE (SUPERIOR INCOMPLETO)

A próxima eleição para Prefeito será em 2024, mas se a eleição para prefeito fosse hoje e os candidatos fossem esses, em quem o sr(a) votaria?

(ESTIMULADA-CENÁRIO A)

RESPOSTA	QTDE.	%
Din da Folha	2	33%
Dr. Flávio	0	0%
Edson do Totonho	0	0%
Irislane Cardoso	0	0%
Junior do Moadir	0	0%
Tratorzão	4	67%
Nenhum/Branco/Nulo	0	0%
N.S/N.R	0	0%
<b>TOTAL</b>	<b>6</b>	<b>100%</b>

**EM RELAÇÃO A ESCOLARIDADE (SUPERIOR COMPLETO)**

A próxima eleição para Prefeito será em 2024, mas se a eleição para prefeito fosse hoje e os candidatos fossem esses, em quem o sr(a) votaria?

(ESTIMULADA-CENÁRIO A)

RESPOSTA	QTDE.	%
Din da Folha	1	4%
Dr. Flávio	2	8%
Edson do Totonho	1	4%
Irislane Cardoso	0	0%
Junior do Moadir	0	0%
Tratorzão	18	75%
Nenhum/Branco/Nulo	1	4%
N.S/N.R	1	4%
<b>TOTAL</b>	<b>24</b>	<b>100%</b>

**EM RELAÇÃO A ESCOLARIDADE (ANALFABETO)**

A próxima eleição para Prefeito será em 2024, mas se a eleição para prefeito fosse hoje e os candidatos fossem esses, em quem o sr(a) votaria?

(ESTIMULADA-CENÁRIO B)

RESPOSTA	QTDE.	%
Din da Folha	6	21%
Dr. Flávio	0	0%
Edson do Totonho	5	18%
Irislane Cardoso	0	0%
Junior do Moadir	2	7%
Nubia Patrol	10	36%
Nenhum/Branco/Nulo	2	7%
N.S/N.R	3	11%
<b>TOTAL</b>	<b>28</b>	<b>100%</b>

**EM RELAÇÃO A ESCOLARIDADE (FUNDAMENTAL INCOMPLETO(1ª A 8ª))**

A próxima eleição para Prefeito será em 2024, mas se a eleição para prefeito fosse hoje e os candidatos fossem esses, em quem o sr(a) votaria?

(ESTIMULADA-CENÁRIO B)

RESPOSTA	QTDE.	%
Din da Folha	31	18%
Dr. Flávio	11	6%
Edson do Totonho	17	10%
Irislane Cardoso	2	1%
Junior do Moadir	11	6%
Nubia Patrol	87	51%
Nenhum/Branco/Nulo	7	4%
N.S/N.R	6	3%
<b>TOTAL</b>	<b>172</b>	<b>100%</b>

**EM RELAÇÃO A ESCOLARIDADE (FUNDAMENTAL COMPLETO)**

A próxima eleição para Prefeito será em 2024, mas se a eleição para prefeito fosse hoje e os candidatos fossem esses, em quem o sr(a) votaria?

(ESTIMULADA-CENÁRIO B)

RESPOSTA	QTDE.	%
Din da Folha	2	13%
Dr. Flávio	2	13%
Edson do Totonho	2	13%
Irislane Cardoso	0	0%
Junior do Moadir	0	0%
Nubia Patrol	8	53%
Nenhum/Branco/Nulo	1	7%
N.S/N.R	0	0%
<b>TOTAL</b>	<b>15</b>	<b>100%</b>

**EM RELAÇÃO A ESCOLARIDADE (MÉDIO INCOMPLETO)**

**A próxima eleição para Prefeito será em 2024, mas se a eleição para prefeito fosse hoje e os candidatos fossem esses, em quem o sr(a) votaria?**

**(ESTIMULADA-CENÁRIO B)**

RESPOSTA	QTDE.	%
Din da Folha	5	14%
Dr. Flávio	1	3%
Edson do Totonho	5	14%
Irislane Cardoso	1	3%
Junior do Moadir	2	6%
Nubia Patrol	22	61%
Nenhum/Branco/Nulo	0	0%
N.S/N.R	0	0%
<b>TOTAL</b>	<b>36</b>	<b>100%</b>

**EM RELAÇÃO A ESCOLARIDADE (MÉDIO COMPLETO)**

**A próxima eleição para Prefeito será em 2024, mas se a eleição para prefeito fosse hoje e os candidatos fossem esses, em quem o sr(a) votaria?**

**(ESTIMULADA-CENÁRIO B)**

RESPOSTA	QTDE.	%
Din da Folha	14	12%
Dr. Flávio	6	5%
Edson do Totonho	12	10%
Irislane Cardoso	1	1%
Junior do Moadir	10	8%
Nubia Patrol	67	56%
Nenhum/Branco/Nulo	6	5%
N.S/N.R	3	3%
<b>TOTAL</b>	<b>119</b>	<b>100%</b>

**EM RELAÇÃO A ESCOLARIDADE (SUPERIOR INCOMPLETO)**

A próxima eleição para Prefeito será em 2024, mas se a eleição para prefeito fosse hoje e os candidatos fossem esses, em quem o sr(a) votaria?  
(ESTIMULADA-CENÁRIO B)

RESPOSTA	QTDE.	%
Din da Folha	2	33%
Dr. Flávio	0	0%
Edson do Totonho	0	0%
Irislane Cardoso	0	0%
Junior do Moadir	0	0%
Nubia Patrol	4	67%
Nenhum/Branco/Nulo	0	0%
N.S/N.R	0	0%
<b>TOTAL</b>	<b>6</b>	<b>100%</b>

**EM RELAÇÃO A ESCOLARIDADE (SUPERIOR COMPLETO)**

A próxima eleição para Prefeito será em 2024, mas se a eleição para prefeito fosse hoje e os candidatos fossem esses, em quem o sr(a) votaria?  
(ESTIMULADA-CENÁRIO B)

RESPOSTA	QTDE.	%
Din da Folha	1	4%
Dr. Flávio	2	8%
Edson do Totonho	1	4%
Irislane Cardoso	0	0%
Junior do Moadir	0	0%
Nubia Patrol	18	75%
Nenhum/Branco/Nulo	1	4%
N.S/N.R	1	4%
<b>TOTAL</b>	<b>24</b>	<b>100%</b>

**EM RELAÇÃO A ESCOLARIDADE (ANALFABETO)**  
**Mas, se a eleição para prefeito em 2024 fosse apenas entre:**  
**(ESTIMULADA-CENÁRIO C)**

RESPOSTA	QTDE.	%
Din da Folha	5	18%
Junior do Moadir	2	7%
Tratorzão	17	61%
Zé da Folha	2	7%
Nenhum/Branco/Nulo	2	7%
N.S/N.R	0	0%
<b>TOTAL</b>	<b>28</b>	<b>100%</b>

**EM RELAÇÃO A ESCOLARIDADE (FUNDAMENTAL INCOMPLETO(1ª A 8ª))**  
**Mas, se a eleição para prefeito em 2024 fosse apenas entre:**  
**(ESTIMULADA-CENÁRIO C)**

RESPOSTA	QTDE.	%
Din da Folha	22	13%
Junior do Moadir	9	5%
Tratorzão	123	72%
Zé da Folha	9	5%
Nenhum/Branco/Nulo	5	3%
N.S/N.R	4	2%
<b>TOTAL</b>	<b>172</b>	<b>100%</b>

**EM RELAÇÃO A ESCOLARIDADE (FUNDAMENTAL COMPLETO)**  
**Mas, se a eleição para prefeito em 2024 fosse apenas entre:**  
**(ESTIMULADA-CENÁRIO C)**

RESPOSTA	QTDE.	%
Din da Folha	2	13%
Junior do Moadir	2	13%
Tratorzão	9	60%
Zé da Folha	0	0%
Nenhum/Branco/Nulo	1	7%
N.S/N.R	1	7%
<b>TOTAL</b>	<b>15</b>	<b>100%</b>



**EM RELAÇÃO A ESCOLARIDADE (MÉDIO INCOMPLETO)**

**Mas, se a eleição para prefeito em 2024 fosse apenas entre:  
 (ESTIMULADA-CENÁRIO C)**

RESPOSTA	QTDE.	%
Din da Folha	3	8%
Junior do Moadir	3	8%
Tratorzão	29	81%
Zé da Folha	1	3%
Nenhum/Branco/Nulo	0	0%
N.S/N.R	0	0%
<b>TOTAL</b>	<b>36</b>	<b>100%</b>

**EM RELAÇÃO A ESCOLARIDADE (MÉDIO COMPLETO)**

**Mas, se a eleição para prefeito em 2024 fosse apenas entre:  
 (ESTIMULADA-CENÁRIO C)**

RESPOSTA	QTDE.	%
Din da Folha	8	7%
Junior do Moadir	11	9%
Tratorzão	83	70%
Zé da Folha	8	7%
Nenhum/Branco/Nulo	5	4%
N.S/N.R	4	3%
<b>TOTAL</b>	<b>119</b>	<b>100%</b>

**EM RELAÇÃO A ESCOLARIDADE (SUPERIOR INCOMPLETO)**

**Mas, se a eleição para prefeito em 2024 fosse apenas entre:  
 (ESTIMULADA-CENÁRIO C)**

RESPOSTA	QTDE.	%
Din da Folha	2	33%
Junior do Moadir	0	0%
Tratorzão	4	67%
Zé da Folha	0	0%
Nenhum/Branco/Nulo	0	0%
N.S/N.R	0	0%
<b>TOTAL</b>	<b>6</b>	<b>100%</b>

**EM RELAÇÃO A ESCOLARIDADE (SUPERIOR COMPLETO)**  
**Mas, se a eleição para prefeito em 2024 fosse apenas entre:**  
**(ESTIMULADA-CENÁRIO C)**

RESPOSTA	QTDE.	%
Din da Folha	1	4%
Junior do Moadir	2	8%
Tratorzão	17	71%
Zé da Folha	2	8%
Nenhum/Branco/Nulo	1	4%
N.S/N.R	1	4%
<b>TOTAL</b>	<b>24</b>	<b>100%</b>

**EM RELAÇÃO A ESCOLARIDADE (ANALFABETO)**  
**E se, a eleição para prefeito em 2024 fosse apenas entre:**  
**(ESTIMULADA-CENÁRIO D)**

RESPOSTA	QTDE.	%
Junior do Moadir	4	14%
Tratorzão	17	61%
Zé da Folha	5	18%
Nenhum/Branco/Nulo	2	7%
N.S/N.R	0	0%
<b>TOTAL</b>	<b>28</b>	<b>100%</b>

**EM RELAÇÃO A ESCOLARIDADE (FUNDAMENTAL INCOMPLETO(1ª A 8ª))**  
**E se, a eleição para prefeito em 2024 fosse apenas entre:**  
**(ESTIMULADA-CENÁRIO D)**

RESPOSTA	QTDE.	%
Junior do Moadir	15	9%
Tratorzão	123	72%
Zé da Folha	24	14%
Nenhum/Branco/Nulo	5	3%
N.S/N.R	5	3%
<b>TOTAL</b>	<b>172</b>	<b>100%</b>

**EM RELAÇÃO A ESCOLARIDADE (FUNDAMENTAL COMPLETO)**

**E se, a eleição para prefeito em 2024 fosse apenas entre:  
(ESTIMULADA-CENÁRIO D)**

<b>RESPOSTA</b>	<b>QTDE.</b>	<b>%</b>
Junior do Moadir	2	13%
Tratorzão	10	67%
Zé da Folha	2	13%
Nenhum/Branco/Nulo	1	7%
N.S/N.R	0	0%
<b>TOTAL</b>	<b>15</b>	<b>100%</b>

**EM RELAÇÃO A ESCOLARIDADE (MÉDIO INCOMPLETO)**

**E se, a eleição para prefeito em 2024 fosse apenas entre:  
(ESTIMULADA-CENÁRIO D)**

<b>RESPOSTA</b>	<b>QTDE.</b>	<b>%</b>
Junior do Moadir	2	6%
Tratorzão	30	83%
Zé da Folha	4	11%
Nenhum/Branco/Nulo	0	0%
N.S/N.R	0	0%
<b>TOTAL</b>	<b>36</b>	<b>100%</b>

**EM RELAÇÃO A ESCOLARIDADE (MÉDIO COMPLETO)**

**E se, a eleição para prefeito em 2024 fosse apenas entre:  
(ESTIMULADA-CENÁRIO D)**

<b>RESPOSTA</b>	<b>QTDE.</b>	<b>%</b>
Junior do Moadir	12	10%
Tratorzão	84	71%
Zé da Folha	14	12%
Nenhum/Branco/Nulo	6	5%
N.S/N.R	3	3%
<b>TOTAL</b>	<b>119</b>	<b>100%</b>

**EM RELAÇÃO A ESCOLARIDADE (SUPERIOR INCOMPLETO)**

**E se, a eleição para prefeito em 2024 fosse apenas entre:  
(ESTIMULADA-CENÁRIO D)**

RESPOSTA	QTDE.	%
Junior do Moadir	1	17%
Tratorzão	4	67%
Zé da Folha	1	17%
Nenhum/Branco/Nulo	0	0%
N.S/N.R	0	0%
<b>TOTAL</b>	<b>6</b>	<b>100%</b>

**EM RELAÇÃO A ESCOLARIDADE (SUPERIOR COMPLETO)**

**E se, a eleição para prefeito em 2024 fosse apenas entre:  
(ESTIMULADA-CENÁRIO D)**

RESPOSTA	QTDE.	%
Junior do Moadir	2	8%
Tratorzão	17	71%
Zé da Folha	3	13%
Nenhum/Branco/Nulo	1	4%
N.S/N.R	1	4%
<b>TOTAL</b>	<b>24</b>	<b>100%</b>

**EM RELAÇÃO A ESCOLARIDADE (ANALFABETO)**

**Mas, se a eleição para prefeito em 2024 fosse apenas entre:  
(ESTIMULADA-CENÁRIO F)**

RESPOSTA	QTDE.	%
Tratorzão	17	61%
Zé da Folha	7	25%
Nenhum/Branco/Nulo	4	14%
N.S/N.R	0	0%
<b>TOTAL</b>	<b>28</b>	<b>100%</b>

**EM RELAÇÃO A ESCOLARIDADE (FUNDAMENTAL INCOMPLETO(1ª A 8ª))**  
**Mas, se a eleição para prefeito em 2024 fosse apenas entre:**  
**(ESTIMULADA-CENÁRIO F)**

RESPOSTA	QTDE.	%
Tratorzão	128	74%
Zé da Folha	32	19%
Nenhum/Branco/Nulo	7	4%
N.S/N.R	5	3%
<b>TOTAL</b>	<b>172</b>	<b>100%</b>

**EM RELAÇÃO A ESCOLARIDADE (FUNDAMENTAL COMPLETO)**  
**Mas, se a eleição para prefeito em 2024 fosse apenas entre:**  
**(ESTIMULADA-CENÁRIO F)**

RESPOSTA	QTDE.	%
Tratorzão	10	67%
Zé da Folha	4	27%
Nenhum/Branco/Nulo	1	7%
N.S/N.R	0	0%
<b>TOTAL</b>	<b>15</b>	<b>100%</b>

**EM RELAÇÃO A ESCOLARIDADE (MÉDIO INCOMPLETO)**  
**Mas, se a eleição para prefeito em 2024 fosse apenas entre:**  
**(ESTIMULADA-CENÁRIO F)**

RESPOSTA	QTDE.	%
Tratorzão	30	83%
Zé da Folha	6	17%
Nenhum/Branco/Nulo	0	0%
N.S/N.R	0	0%
<b>TOTAL</b>	<b>36</b>	<b>100%</b>

**EM RELAÇÃO A ESCOLARIDADE (MÉDIO COMPLETO)**

Mas, se a eleição para prefeito em 2024 fosse apenas entre:  
(ESTIMULADA-CENÁRIO F)

RESPOSTA	QTDE.	%
Tratorzão	87	73%
Zé da Folha	21	18%
Nenhum/Branco/Nulo	8	7%
N.S/N.R	3	3%
<b>TOTAL</b>	<b>119</b>	<b>100%</b>

**EM RELAÇÃO A ESCOLARIDADE (SUPERIOR INCOMPLETO)**

Mas, se a eleição para prefeito em 2024 fosse apenas entre:  
(ESTIMULADA-CENÁRIO F)

RESPOSTA	QTDE.	%
Tratorzão	4	67%
Zé da Folha	2	33%
Nenhum/Branco/Nulo	0	0%
N.S/N.R	0	0%
<b>TOTAL</b>	<b>6</b>	<b>100%</b>

**EM RELAÇÃO A ESCOLARIDADE (SUPERIOR COMPLETO)**

Mas, se a eleição para prefeito em 2024 fosse apenas entre:  
(ESTIMULADA-CENÁRIO F)

RESPOSTA	QTDE.	%
Tratorzão	19	79%
Zé da Folha	3	13%
Nenhum/Branco/Nulo	1	4%
N.S/N.R	1	4%
<b>TOTAL</b>	<b>24</b>	<b>100%</b>

**EM RELAÇÃO A ESCOLARIDADE (ANALFABETO)**  
**E em qual deles o sr(a) não votaria de jeito nenhum?**  
**(RESPOSTA MÚLTIPLA)**

RESPOSTA	QTDE.	%
Din da Folha	10	36%
Dr. Flávio	4	14%
Edson do Totonho	7	25%
Irislane Cardoso	9	32%
Junior do Moadir	9	32%
Nubia Patrol	3	11%
Tratorzão	8	29%
Votaria em todos	0	0%
Não votaria em nenhum	2	7%
N.S/N.R	2	7%

**EM RELAÇÃO A ESCOLARIDADE (FUNDAMENTAL INCOMPLETO(1ª A 8ª))**  
**E em qual deles o sr(a) não votaria de jeito nenhum?**  
**(RESPOSTA MÚLTIPLA)**

RESPOSTA	QTDE.	%
Din da Folha	76	44%
Dr. Flávio	37	22%
Edson do Totonho	35	20%
Irislane Cardoso	43	25%
Junior do Moadir	39	23%
Nubia Patrol	16	9%
Tratorzão	25	15%
Votaria em todos	6	3%
Não votaria em nenhum	4	2%
N.S/N.R	24	14%

**EM RELAÇÃO A ESCOLARIDADE (FUNDAMENTAL COMPLETO)**  
**E em qual deles o sr(a) não votaria de jeito nenhum?**  
**(RESPOSTA MÚLTIPLA)**

RESPOSTA	QTDE.	%
Din da Folha	6	40%
Dr. Flávio	3	20%
Edson do Totonho	6	40%
Irislane Cardoso	6	40%
Junior do Moadir	4	27%
Nubia Patrol	3	20%
Tratorzão	2	13%
Votaria em todos	0	0%
Não votaria em nenhum	1	7%
N.S/N.R	0	0%

**EM RELAÇÃO A ESCOLARIDADE (MÉDIO INCOMPLETO)**  
**E em qual deles o sr(a) não votaria de jeito nenhum?**  
**(RESPOSTA MÚLTIPLA)**

RESPOSTA	QTDE.	%
Din da Folha	20	56%
Dr. Flávio	7	19%
Edson do Totonho	9	25%
Irislane Cardoso	10	28%
Junior do Moadir	8	22%
Nubia Patrol	3	8%
Tratorzão	5	14%
Votaria em todos	0	0%
Não votaria em nenhum	0	0%
N.S/N.R	1	3%



**EM RELAÇÃO A ESCOLARIDADE (MÉDIO COMPLETO)**  
**E em qual deles o sr(a) não votaria de jeito nenhum?**  
**(RESPOSTA MÚLTIPLA)**

RESPOSTA	QTDE.	%
Din da Folha	59	50%
Dr. Flávio	23	19%
Edson do Totonho	23	19%
Irislane Cardoso	37	31%
Junior do Moadir	30	25%
Nubia Patrol	16	13%
Tratorzão	15	13%
Votaria em todos	4	3%
Não votaria em nenhum	4	3%
N.S/N.R	4	3%

**EM RELAÇÃO A ESCOLARIDADE (SUPERIOR INCOMPLETO)**  
**E em qual deles o sr(a) não votaria de jeito nenhum?**  
**(RESPOSTA MÚLTIPLA)**

RESPOSTA	QTDE.	%
Din da Folha	4	67%
Dr. Flávio	0	0%
Edson do Totonho	2	33%
Irislane Cardoso	3	50%
Junior do Moadir	0	0%
Nubia Patrol	1	17%
Tratorzão	2	33%
Votaria em todos	0	0%
Não votaria em nenhum	0	0%
N.S/N.R	0	0%

**EM RELAÇÃO A ESCOLARIDADE (SUPERIOR COMPLETO)**  
**E em qual deles o sr(a) não votaria de jeito nenhum?**  
**(RESPOSTA MÚLTIPLA)**

RESPOSTA	QTDE.	%
Din da Folha	12	50%
Dr. Flávio	5	21%
Edson do Totonho	6	25%
Irislane Cardoso	6	25%
Junior do Moadir	6	25%
Nubia Patrol	2	8%
Tratorzão	2	8%
Votaria em todos	1	4%
Não votaria em nenhum	1	4%
N.S/N.R	2	8%

**EM RELAÇÃO A ESCOLARIDADE (ANALFABETO)**

**De um modo geral, o atual Prefeito de São Domingos do MA está fazendo uma administração:**  
**(ESTIMULADA)**

RESPOSTA	QTDE.	%
Ótima	4	14%
Boa	18	64%
Regular	3	11%
Ruim	3	11%
Péssima	0	0%
N.S/N.R	0	0%
<b>TOTAL</b>	<b>28</b>	<b>100%</b>

**EM RELAÇÃO A ESCOLARIDADE (FUNDAMENTAL INCOMPLETO(1ª A 8ª))**

**De um modo geral, o atual Prefeito de São Domingos do MA está fazendo uma administração:**  
**(ESTIMULADA)**

RESPOSTA	QTDE.	%
Ótima	31	18%
Boa	104	60%
Regular	29	17%
Ruim	5	3%
Péssima	1	1%
N.S/N.R	2	1%
<b>TOTAL</b>	<b>172</b>	<b>100%</b>

### EM RELAÇÃO A ESCOLARIDADE (FUNDAMENTAL COMPLETO)

De um modo geral, o atual Prefeito de São Domingos do MA está fazendo uma administração:  
(ESTIMULADA)

RESPOSTA	QTDE.	%
Ótima	2	13%
Boa	9	60%
Regular	4	27%
Ruim	0	0%
Péssima	0	0%
N.S/N.R	0	0%
<b>TOTAL</b>	<b>15</b>	<b>100%</b>

### EM RELAÇÃO A ESCOLARIDADE (MÉDIO INCOMPLETO)

De um modo geral, o atual Prefeito de São Domingos do MA está fazendo uma administração:  
(ESTIMULADA)

RESPOSTA	QTDE.	%
Ótima	10	28%
Boa	17	47%
Regular	9	25%
Ruim	0	0%
Péssima	0	0%
N.S/N.R	0	0%
<b>TOTAL</b>	<b>36</b>	<b>100%</b>

### EM RELAÇÃO A ESCOLARIDADE (MÉDIO COMPLETO)

De um modo geral, o atual Prefeito de São Domingos do MA está fazendo uma administração:  
(ESTIMULADA)

RESPOSTA	QTDE.	%
Ótima	37	31%
Boa	56	47%
Regular	23	19%
Ruim	2	2%
Péssima	0	0%
N.S/N.R	1	1%
<b>TOTAL</b>	<b>119</b>	<b>100%</b>

### EM RELAÇÃO A ESCOLARIDADE (SUPERIOR INCOMPLETO)

De um modo geral, o atual Prefeito de São Domingos do MA está fazendo uma administração:  
 (ESTIMULADA)

RESPOSTA	QTDE.	%
Ótima	2	33%
Boa	2	33%
Regular	1	17%
Ruim	0	0%
Péssima	1	17%
N.S/N.R	0	0%
<b>TOTAL</b>	<b>6</b>	<b>100%</b>

### EM RELAÇÃO A ESCOLARIDADE (SUPERIOR COMPLETO)

De um modo geral, o atual Prefeito de São Domingos do MA está fazendo uma administração:  
 (ESTIMULADA)

RESPOSTA	QTDE.	%
Ótima	7	29%
Boa	13	54%
Regular	4	17%
Ruim	0	0%
Péssima	0	0%
N.S/N.R	0	0%
<b>TOTAL</b>	<b>24</b>	<b>100%</b>

### EM RELAÇÃO A ESCOLARIDADE (ANALFABETO)

De um modo geral o sr(a) aprova ou não aprova a gestão do atual prefeito de São Domingos do MA?  
 (ESTIMULADA)

RESPOSTA	QTDE.	%
Aprova	24	86%
Não aprova	3	11%
N.S/N.R	1	4%
<b>TOTAL</b>	<b>28</b>	<b>100%</b>

**EM RELAÇÃO A ESCOLARIDADE (FUNDAMENTAL INCOMPLETO(1ª A 8ª))**

**De um modo geral o sr(a) aprova ou não aprova a gestão do atual prefeito de São Domingos do MA?  
 (ESTIMULADA)**

RESPOSTA	QTDE.	%
Aprova	156	91%
Não aprova	12	7%
N.S/N.R	4	2%
<b>TOTAL</b>	<b>172</b>	<b>100%</b>

**EM RELAÇÃO A ESCOLARIDADE (FUNDAMENTAL COMPLETO)**

**De um modo geral o sr(a) aprova ou não aprova a gestão do atual prefeito de São Domingos do MA?  
 (ESTIMULADA)**

RESPOSTA	QTDE.	%
Aprova	14	93%
Não aprova	1	7%
N.S/N.R	0	0%
<b>TOTAL</b>	<b>15</b>	<b>100%</b>

**EM RELAÇÃO A ESCOLARIDADE (MÉDIO INCOMPLETO)**

**De um modo geral o sr(a) aprova ou não aprova a gestão do atual prefeito de São Domingos do MA?  
 (ESTIMULADA)**

RESPOSTA	QTDE.	%
Aprova	35	97%
Não aprova	0	0%
N.S/N.R	1	3%
<b>TOTAL</b>	<b>36</b>	<b>100%</b>

**EM RELAÇÃO A ESCOLARIDADE (MÉDIO COMPLETO)**

**De um modo geral o sr(a) aprova ou não aprova a gestão do atual prefeito de São Domingos do MA?  
 (ESTIMULADA)**

RESPOSTA	QTDE.	%
Aprova	107	90%
Não aprova	9	8%
N.S/N.R	3	3%
<b>TOTAL</b>	<b>119</b>	<b>100%</b>

**EM RELAÇÃO A ESCOLARIDADE (SUPERIOR INCOMPLETO)**

**De um modo geral o sr(a) aprova ou não aprova a gestão do atual prefeito de São Domingos do MA?  
(ESTIMULADA)**

<b>RESPOSTA</b>	<b>QTDE.</b>	<b>%</b>
Aprova	4	67%
Não aprova	2	33%
N.S/N.R	0	0%
<b>TOTAL</b>	<b>6</b>	<b>100%</b>

**EM RELAÇÃO A ESCOLARIDADE (SUPERIOR COMPLETO)**

**De um modo geral o sr(a) aprova ou não aprova a gestão do atual prefeito de São Domingos do MA?  
(ESTIMULADA)**

<b>RESPOSTA</b>	<b>QTDE.</b>	<b>%</b>
Aprova	23	96%
Não aprova	1	4%
N.S/N.R	0	0%
<b>TOTAL</b>	<b>24</b>	<b>100%</b>



Rua Miquerinos,01 -Qd 32, Edifício Golden Tower- Sala 714  
Renascença- São Luís- Maranhão  
Fone: (0xx98) 99901-1129- WhatsApp- (98) 98437-9737  
e-mail: pesquisaexata2020@gmail.com

# ESTRATIFICADO POR OCUPAÇÃO

**EM RELAÇÃO A OCUPAÇÃO (FUNCIONÁRIO PÚBLICO MUNICIPAL)**

A próxima eleição para Prefeito será em 2024, mas se a eleição para prefeito fosse hoje e os candidatos fossem esses, em quem o sr(a) votaria?

(ESTIMULADA-CENÁRIO A)

RESPOSTA	QTDE.	%
Din da Folha	2	7%
Dr. Flávio	0	0%
Edson do Totonho	0	0%
Irislane Cardoso	1	3%
Junior do Moadir	0	0%
Tratorzão	26	87%
Nenhum/Branco/Nulo	1	3%
N.S/N.R	0	0%
<b>TOTAL</b>	<b>30</b>	<b>100%</b>

**EM RELAÇÃO A OCUPAÇÃO (FUNCIONÁRIO PÚBLICO ESTADUAL/FEDERAL)**

A próxima eleição para Prefeito será em 2024, mas se a eleição para prefeito fosse hoje e os candidatos fossem esses, em quem o sr(a) votaria?

(ESTIMULADA-CENÁRIO A)

RESPOSTA	QTDE.	%
Din da Folha	0	0%
Dr. Flávio	0	0%
Edson do Totonho	0	0%
Irislane Cardoso	0	0%
Junior do Moadir	0	0%
Tratorzão	2	100%
Nenhum/Branco/Nulo	0	0%
N.S/N.R	0	0%
<b>TOTAL</b>	<b>2</b>	<b>100%</b>



**EM RELAÇÃO A OCUPAÇÃO (EMPREGADO ASSALARIADO)**

**A próxima eleição para Prefeito será em 2024, mas se a eleição para prefeito fosse hoje e os candidatos fossem esses, em quem o sr(a) votaria?  
 (ESTIMULADA-CENÁRIO A)**

RESPOSTA	QTDE.	%
Din da Folha	2	9%
Dr. Flávio	0	0%
Edson do Totonho	4	18%
Irislane Cardoso	0	0%
Junior do Moadir	2	9%
Tratorzão	14	64%
Nenhum/Branco/Nulo	0	0%
N.S/N.R	0	0%
<b>TOTAL</b>	<b>22</b>	<b>100%</b>

**EM RELAÇÃO A OCUPAÇÃO (TRABALHADOR AUTÔNOMO)**

**A próxima eleição para Prefeito será em 2024, mas se a eleição para prefeito fosse hoje e os candidatos fossem esses, em quem o sr(a) votaria?  
 (ESTIMULADA-CENÁRIO A)**

RESPOSTA	QTDE.	%
Din da Folha	4	5%
Dr. Flávio	2	3%
Edson do Totonho	4	5%
Irislane Cardoso	0	0%
Junior do Moadir	8	10%
Tratorzão	55	70%
Nenhum/Branco/Nulo	2	3%
N.S/N.R	4	5%
<b>TOTAL</b>	<b>79</b>	<b>100%</b>

**EM RELAÇÃO A OCUPAÇÃO (TRABALHADOR RURAL)**

**A próxima eleição para Prefeito será em 2024, mas se a eleição para prefeito fosse hoje e os candidatos fossem esses, em quem o sr(a) votaria?**

**(ESTIMULADA-CENÁRIO A)**

<b>RESPOSTA</b>	<b>QTDE.</b>	<b>%</b>
Din da Folha	12	15%
Dr. Flávio	2	3%
Edson do Totonho	5	6%
Irislane Cardoso	0	0%
Junior do Moadir	1	1%
Tratorzão	54	68%
Nenhum/Branco/Nulo	4	5%
N.S/N.R	1	1%
<b>TOTAL</b>	<b>79</b>	<b>100%</b>

**EM RELAÇÃO A OCUPAÇÃO (EMPRESÁRIO/PROFISSIONAL LIBERAL)**

**A próxima eleição para Prefeito será em 2024, mas se a eleição para prefeito fosse hoje e os candidatos fossem esses, em quem o sr(a) votaria?**

**(ESTIMULADA-CENÁRIO A)**

<b>RESPOSTA</b>	<b>QTDE.</b>	<b>%</b>
Din da Folha	1	100%
Dr. Flávio	0	0%
Edson do Totonho	0	0%
Irislane Cardoso	0	0%
Junior do Moadir	0	0%
Tratorzão	0	0%
Nenhum/Branco/Nulo	0	0%
N.S/N.R	0	0%
<b>TOTAL</b>	<b>1</b>	<b>100%</b>

**EM RELAÇÃO A OCUPAÇÃO (DONA DE CASA)**

A próxima eleição para Prefeito será em 2024, mas se a eleição para prefeito fosse hoje e os candidatos fossem esses, em quem o sr(a) votaria?

(ESTIMULADA-CENÁRIO A)

RESPOSTA	QTDE.	%
Din da Folha	10	12%
Dr. Flávio	7	8%
Edson do Totonho	3	4%
Irislane Cardoso	1	1%
Junior do Moadir	2	2%
Tratorzão	52	63%
Nenhum/Branco/Nulo	5	6%
N.S/N.R	3	4%
<b>TOTAL</b>	<b>83</b>	<b>100%</b>

**EM RELAÇÃO A OCUPAÇÃO (ESTUDANTE)**

A próxima eleição para Prefeito será em 2024, mas se a eleição para prefeito fosse hoje e os candidatos fossem esses, em quem o sr(a) votaria?

(ESTIMULADA-CENÁRIO A)

RESPOSTA	QTDE.	%
Din da Folha	0	0%
Dr. Flávio	0	0%
Edson do Totonho	1	6%
Irislane Cardoso	0	0%
Junior do Moadir	1	6%
Tratorzão	15	83%
Nenhum/Branco/Nulo	1	6%
N.S/N.R	0	0%
<b>TOTAL</b>	<b>18</b>	<b>100%</b>

**EM RELAÇÃO A OCUPAÇÃO (APOSENTADO/PENSIONISTA)**

**A próxima eleição para Prefeito será em 2024, mas se a eleição para prefeito fosse hoje e os candidatos fossem esses, em quem o sr(a) votaria?  
 (ESTIMULADA-CENÁRIO A)**

RESPOSTA	QTDE.	%
Din da Folha	12	17%
Dr. Flávio	1	1%
Edson do Totonho	4	6%
Irislane Cardoso	2	3%
Junior do Moadir	2	3%
Tratorzão	46	67%
Nenhum/Branco/Nulo	0	0%
N.S/N.R	2	3%
<b>TOTAL</b>	<b>69</b>	<b>100%</b>

**EM RELAÇÃO A OCUPAÇÃO (DESEMPREGADO)**

**A próxima eleição para Prefeito será em 2024, mas se a eleição para prefeito fosse hoje e os candidatos fossem esses, em quem o sr(a) votaria?  
 (ESTIMULADA-CENÁRIO A)**

RESPOSTA	QTDE.	%
Din da Folha	0	0%
Dr. Flávio	0	0%
Edson do Totonho	2	17%
Irislane Cardoso	0	0%
Junior do Moadir	0	0%
Tratorzão	9	75%
Nenhum/Branco/Nulo	1	8%
N.S/N.R	0	0%
<b>TOTAL</b>	<b>12</b>	<b>100%</b>

**EM RELAÇÃO A OCUPAÇÃO (TRABALHADOR INFORMAL)**

A próxima eleição para Prefeito será em 2024, mas se a eleição para prefeito fosse hoje e os candidatos fossem esses, em quem o sr(a) votaria?

(ESTIMULADA-CENÁRIO A)

RESPOSTA	QTDE.	%
Din da Folha	0	0%
Dr. Flávio	0	0%
Edson do Totonho	1	20%
Irislane Cardoso	0	0%
Junior do Moadir	0	0%
Tratorzão	4	80%
Nenhum/Branco/Nulo	0	0%
N.S/N.R	0	0%
<b>TOTAL</b>	<b>5</b>	<b>100%</b>

**EM RELAÇÃO A OCUPAÇÃO (FUNCIONÁRIO PÚBLICO MUNICIPAL)**

A próxima eleição para Prefeito será em 2024, mas se a eleição para prefeito fosse hoje e os candidatos fossem esses, em quem o sr(a) votaria?

(ESTIMULADA-CENÁRIO B)

RESPOSTA	QTDE.	%
Din da Folha	2	7%
Dr. Flávio	0	0%
Edson do Totonho	1	3%
Irislane Cardoso	1	3%
Junior do Moadir	0	0%
Nubia Patrol	25	83%
Nenhum/Branco/Nulo	1	3%
N.S/N.R	0	0%
<b>TOTAL</b>	<b>30</b>	<b>100%</b>

**EM RELAÇÃO A OCUPAÇÃO (FUNCIONÁRIO PÚBLICO ESTADUAL/FEDERAL)**

A próxima eleição para Prefeito será em 2024, mas se a eleição para prefeito fosse hoje e os candidatos fossem esses, em quem o sr(a) votaria?

(ESTIMULADA-CENÁRIO B)

RESPOSTA	QTDE.	%
Din da Folha	0	0%
Dr. Flávio	0	0%
Edson do Totonho	0	0%
Irislane Cardoso	0	0%
Junior do Moadir	0	0%
Nubia Patrol	2	100%
Nenhum/Branco/Nulo	0	0%
N.S/N.R	0	0%
<b>TOTAL</b>	<b>2</b>	<b>100%</b>

**EM RELAÇÃO A OCUPAÇÃO (EMPREGADO ASSALARIADO)**

A próxima eleição para Prefeito será em 2024, mas se a eleição para prefeito fosse hoje e os candidatos fossem esses, em quem o sr(a) votaria?

(ESTIMULADA-CENÁRIO B)

RESPOSTA	QTDE.	%
Din da Folha	2	9%
Dr. Flávio	1	5%
Edson do Totonho	6	27%
Irislane Cardoso	0	0%
Junior do Moadir	2	9%
Nubia Patrol	11	50%
Nenhum/Branco/Nulo	0	0%
N.S/N.R	0	0%
<b>TOTAL</b>	<b>22</b>	<b>100%</b>

**EM RELAÇÃO A OCUPAÇÃO (TRABALHADOR AUTÔNOMO)**

A próxima eleição para Prefeito será em 2024, mas se a eleição para prefeito fosse hoje e os candidatos fossem esses, em quem o sr(a) votaria?

(ESTIMULADA-CENÁRIO B)

RESPOSTA	QTDE.	%
Din da Folha	8	10%
Dr. Flávio	4	5%
Edson do Totonho	7	9%
Irislane Cardoso	1	1%
Junior do Moadir	11	14%
Nubia Patrol	42	53%
Nenhum/Branco/Nulo	2	3%
N.S/N.R	4	5%
<b>TOTAL</b>	<b>79</b>	<b>100%</b>

**EM RELAÇÃO A OCUPAÇÃO (TRABALHADOR RURAL)**

A próxima eleição para Prefeito será em 2024, mas se a eleição para prefeito fosse hoje e os candidatos fossem esses, em quem o sr(a) votaria?

(ESTIMULADA-CENÁRIO B)

RESPOSTA	QTDE.	%
Din da Folha	15	19%
Dr. Flávio	4	5%
Edson do Totonho	11	14%
Irislane Cardoso	0	0%
Junior do Moadir	4	5%
Nubia Patrol	37	47%
Nenhum/Branco/Nulo	6	8%
N.S/N.R	2	3%
<b>TOTAL</b>	<b>79</b>	<b>100%</b>

**EM RELAÇÃO A OCUPAÇÃO (EMPRESÁRIO/PROFISSIONAL LIBERAL)**

**A próxima eleição para Prefeito será em 2024, mas se a eleição para prefeito fosse hoje e os candidatos fossem esses, em quem o sr(a) votaria?**

**(ESTIMULADA-CENÁRIO B)**

<b>RESPOSTA</b>	<b>QTDE.</b>	<b>%</b>
Din da Folha	1	100%
Dr. Flávio	0	0%
Edson do Totonho	0	0%
Irislane Cardoso	0	0%
Junior do Moadir	0	0%
Nubia Patrol	0	0%
Nenhum/Branco/Nulo	0	0%
N.S/N.R	0	0%
<b>TOTAL</b>	<b>1</b>	<b>100%</b>

**EM RELAÇÃO A OCUPAÇÃO (DONA DE CASA)**

**A próxima eleição para Prefeito será em 2024, mas se a eleição para prefeito fosse hoje e os candidatos fossem esses, em quem o sr(a) votaria?**

**(ESTIMULADA-CENÁRIO B)**

<b>RESPOSTA</b>	<b>QTDE.</b>	<b>%</b>
Din da Folha	14	17%
Dr. Flávio	10	12%
Edson do Totonho	5	6%
Irislane Cardoso	0	0%
Junior do Moadir	4	5%
Nubia Patrol	41	49%
Nenhum/Branco/Nulo	6	7%
N.S/N.R	3	4%
<b>TOTAL</b>	<b>83</b>	<b>100%</b>



### EM RELAÇÃO A OCUPAÇÃO (ESTUDANTE)

A próxima eleição para Prefeito será em 2024, mas se a eleição para prefeito fosse hoje e os candidatos fossem esses, em quem o sr(a) votaria?

(ESTIMULADA-CENÁRIO B)

RESPOSTA	QTDE.	%
Din da Folha	2	11%
Dr. Flávio	0	0%
Edson do Totonho	2	11%
Irislane Cardoso	0	0%
Junior do Moadir	1	6%
Nubia Patrol	12	67%
Nenhum/Branco/Nulo	1	6%
N.S/N.R	0	0%
<b>TOTAL</b>	<b>18</b>	<b>100%</b>

### EM RELAÇÃO A OCUPAÇÃO (APOSENTADO/PENSIONISTA)

A próxima eleição para Prefeito será em 2024, mas se a eleição para prefeito fosse hoje e os candidatos fossem esses, em quem o sr(a) votaria?

(ESTIMULADA-CENÁRIO B)

RESPOSTA	QTDE.	%
Din da Folha	15	22%
Dr. Flávio	3	4%
Edson do Totonho	6	9%
Irislane Cardoso	2	3%
Junior do Moadir	3	4%
Nubia Patrol	36	52%
Nenhum/Branco/Nulo	0	0%
N.S/N.R	4	6%
<b>TOTAL</b>	<b>69</b>	<b>100%</b>

### EM RELAÇÃO A OCUPAÇÃO (DESEMPREGADO)

A próxima eleição para Prefeito será em 2024, mas se a eleição para prefeito fosse hoje e os candidatos fossem esses, em quem o sr(a) votaria?

(ESTIMULADA-CENÁRIO B)

RESPOSTA	QTDE.	%
Din da Folha	2	17%
Dr. Flávio	0	0%
Edson do Totonho	3	25%
Irislane Cardoso	0	0%
Junior do Moadir	0	0%
Nubia Patrol	6	50%
Nenhum/Branco/Nulo	1	8%
N.S/N.R	0	0%
<b>TOTAL</b>	<b>12</b>	<b>100%</b>

### EM RELAÇÃO A OCUPAÇÃO (TRABALHADOR INFORMAL)

A próxima eleição para Prefeito será em 2024, mas se a eleição para prefeito fosse hoje e os candidatos fossem esses, em quem o sr(a) votaria?

(ESTIMULADA-CENÁRIO B)

RESPOSTA	QTDE.	%
Din da Folha	0	0%
Dr. Flávio	0	0%
Edson do Totonho	1	20%
Irislane Cardoso	0	0%
Junior do Moadir	0	0%
Nubia Patrol	4	80%
Nenhum/Branco/Nulo	0	0%
N.S/N.R	0	0%
<b>TOTAL</b>	<b>5</b>	<b>100%</b>

**EM RELAÇÃO A OCUPAÇÃO (FUNCIONÁRIO PÚBLICO MUNICIPAL)**  
**Mas, se a eleição para prefeito em 2024 fosse apenas entre:**  
**(ESTIMULADA-CENÁRIO C)**

RESPOSTA	QTDE.	%
Din da Folha	2	7%
Junior do Moadir	0	0%
Tratorzão	27	90%
Zé da Folha	0	0%
Nenhum/Branco/Nulo	1	3%
N.S/N.R	0	0%
<b>TOTAL</b>	<b>30</b>	<b>100%</b>

**EM RELAÇÃO A OCUPAÇÃO (FUNCIONÁRIO PÚBLICO ESTADUAL/FEDERAL)**  
**Mas, se a eleição para prefeito em 2024 fosse apenas entre:**  
**(ESTIMULADA-CENÁRIO C)**

RESPOSTA	QTDE.	%
Din da Folha	0	0%
Junior do Moadir	0	0%
Tratorzão	2	100%
Zé da Folha	0	0%
Nenhum/Branco/Nulo	0	0%
N.S/N.R	0	0%
<b>TOTAL</b>	<b>2</b>	<b>100%</b>

**EM RELAÇÃO A OCUPAÇÃO (EMPREGADO ASSALARIADO)**  
**Mas, se a eleição para prefeito em 2024 fosse apenas entre:**  
**(ESTIMULADA-CENÁRIO C)**

RESPOSTA	QTDE.	%
Din da Folha	4	18%
Junior do Moadir	2	9%
Tratorzão	15	68%
Zé da Folha	1	5%
Nenhum/Branco/Nulo	0	0%
N.S/N.R	0	0%
<b>TOTAL</b>	<b>22</b>	<b>100%</b>

**EM RELAÇÃO A OCUPAÇÃO (TRABALHADOR AUTÔNOMO)**  
**Mas, se a eleição para prefeito em 2024 fosse apenas entre:**  
**(ESTIMULADA-CENÁRIO C)**

RESPOSTA	QTDE.	%
Din da Folha	6	8%
Junior do Moadir	10	13%
Tratorzão	55	70%
Zé da Folha	2	3%
Nenhum/Branco/Nulo	3	4%
N.S/N.R	3	4%
<b>TOTAL</b>	<b>79</b>	<b>100%</b>

**EM RELAÇÃO A OCUPAÇÃO (TRABALHADOR RURAL)**  
**Mas, se a eleição para prefeito em 2024 fosse apenas entre:**  
**(ESTIMULADA-CENÁRIO C)**

RESPOSTA	QTDE.	%
Din da Folha	12	15%
Junior do Moadir	3	4%
Tratorzão	56	71%
Zé da Folha	3	4%
Nenhum/Branco/Nulo	3	4%
N.S/N.R	2	3%
<b>TOTAL</b>	<b>79</b>	<b>100%</b>

**EM RELAÇÃO A OCUPAÇÃO (EMPRESÁRIO/PROFISSIONAL LIBERAL)**  
**Mas, se a eleição para prefeito em 2024 fosse apenas entre:**  
**(ESTIMULADA-CENÁRIO C)**

RESPOSTA	QTDE.	%
Din da Folha	1	100%
Junior do Moadir	0	0%
Tratorzão	0	0%
Zé da Folha	0	0%
Nenhum/Branco/Nulo	0	0%
N.S/N.R	0	0%
<b>TOTAL</b>	<b>1</b>	<b>100%</b>

**EM RELAÇÃO A OCUPAÇÃO (DONA DE CASA)**  
Mas, se a eleição para prefeito em 2024 fosse apenas entre:  
(ESTIMULADA-CENÁRIO C)

RESPOSTA	QTDE.	%
Din da Folha	6	7%
Junior do Moadir	9	11%
Tratorzão	53	64%
Zé da Folha	7	8%
Nenhum/Branco/Nulo	5	6%
N.S/N.R	3	4%
<b>TOTAL</b>	<b>83</b>	<b>100%</b>

**EM RELAÇÃO A OCUPAÇÃO (ESTUDANTE)**  
Mas, se a eleição para prefeito em 2024 fosse apenas entre:  
(ESTIMULADA-CENÁRIO C)

RESPOSTA	QTDE.	%
Din da Folha	1	6%
Junior do Moadir	2	11%
Tratorzão	14	78%
Zé da Folha	0	0%
Nenhum/Branco/Nulo	1	6%
N.S/N.R	0	0%
<b>TOTAL</b>	<b>18</b>	<b>100%</b>

**EM RELAÇÃO A OCUPAÇÃO (APOSENTADO/PENSIONISTA)**  
Mas, se a eleição para prefeito em 2024 fosse apenas entre:  
(ESTIMULADA-CENÁRIO C)

RESPOSTA	QTDE.	%
Din da Folha	11	16%
Junior do Moadir	3	4%
Tratorzão	46	67%
Zé da Folha	7	10%
Nenhum/Branco/Nulo	0	0%
N.S/N.R	2	3%
<b>TOTAL</b>	<b>69</b>	<b>100%</b>

**EM RELAÇÃO A OCUPAÇÃO (DESEMPREGADO)**  
**Mas, se a eleição para prefeito em 2024 fosse apenas entre:**  
**(ESTIMULADA-CENÁRIO C)**

RESPOSTA	QTDE.	%
Din da Folha	0	0%
Junior do Moadir	0	0%
Tratorzão	10	83%
Zé da Folha	1	8%
Nenhum/Branco/Nulo	1	8%
N.S/N.R	0	0%
<b>TOTAL</b>	<b>12</b>	<b>100%</b>

**EM RELAÇÃO A OCUPAÇÃO (TRABALHADOR INFORMAL)**  
**Mas, se a eleição para prefeito em 2024 fosse apenas entre:**  
**(ESTIMULADA-CENÁRIO C)**

RESPOSTA	QTDE.	%
Din da Folha	0	0%
Junior do Moadir	0	0%
Tratorzão	4	80%
Zé da Folha	1	20%
Nenhum/Branco/Nulo	0	0%
N.S/N.R	0	0%
<b>TOTAL</b>	<b>5</b>	<b>100%</b>

**EM RELAÇÃO A OCUPAÇÃO (FUNCIONÁRIO PÚBLICO MUNICIPAL)**  
**E se, a eleição para prefeito em 2024 fosse apenas entre:**  
**(ESTIMULADA-CENÁRIO D)**

RESPOSTA	QTDE.	%
Junior do Moadir	0	0%
Tratorzão	27	90%
Zé da Folha	2	7%
Nenhum/Branco/Nulo	1	3%
N.S/N.R	0	0%
<b>TOTAL</b>	<b>30</b>	<b>100%</b>

**EM RELAÇÃO A OCUPAÇÃO (FUNCIONÁRIO PÚBLICO ESTADUAL/FEDERAL)**

**E se, a eleição para prefeito em 2024 fosse apenas entre:  
 (ESTIMULADA-CENÁRIO D)**

RESPOSTA	QTDE.	%
Junior do Moadir	0	0%
Tratorzão	2	100%
Zé da Folha	0	0%
Nenhum/Branco/Nulo	0	0%
N.S/N.R	0	0%
<b>TOTAL</b>	<b>2</b>	<b>100%</b>

**EM RELAÇÃO A OCUPAÇÃO (EMPREGADO ASSALARIADO)**

**E se, a eleição para prefeito em 2024 fosse apenas entre:  
 (ESTIMULADA-CENÁRIO D)**

RESPOSTA	QTDE.	%
Junior do Moadir	3	14%
Tratorzão	16	73%
Zé da Folha	3	14%
Nenhum/Branco/Nulo	0	0%
N.S/N.R	0	0%
<b>TOTAL</b>	<b>22</b>	<b>100%</b>

**EM RELAÇÃO A OCUPAÇÃO (TRABALHADOR AUTÔNOMO)**

**E se, a eleição para prefeito em 2024 fosse apenas entre:  
 (ESTIMULADA-CENÁRIO D)**

RESPOSTA	QTDE.	%
Junior do Moadir	13	16%
Tratorzão	56	71%
Zé da Folha	4	5%
Nenhum/Branco/Nulo	3	4%
N.S/N.R	3	4%
<b>TOTAL</b>	<b>79</b>	<b>100%</b>

**EM RELAÇÃO A OCUPAÇÃO (TRABALHADOR RURAL)**

**E se, a eleição para prefeito em 2024 fosse apenas entre:  
 (ESTIMULADA-CENÁRIO D)**

RESPOSTA	QTDE.	%
Junior do Moadir	6	8%
Tratorzão	56	71%
Zé da Folha	12	15%
Nenhum/Branco/Nulo	4	5%
N.S/N.R	1	1%
<b>TOTAL</b>	<b>79</b>	<b>100%</b>

**EM RELAÇÃO A OCUPAÇÃO (EMPRESÁRIO/PROFISSIONAL LIBERAL)**

**E se, a eleição para prefeito em 2024 fosse apenas entre:  
 (ESTIMULADA-CENÁRIO D)**

RESPOSTA	QTDE.	%
Junior do Moadir	0	0%
Tratorzão	0	0%
Zé da Folha	1	100%
Nenhum/Branco/Nulo	0	0%
N.S/N.R	0	0%
<b>TOTAL</b>	<b>1</b>	<b>100%</b>

**EM RELAÇÃO A OCUPAÇÃO (DONA DE CASA)**

**E se, a eleição para prefeito em 2024 fosse apenas entre:  
 (ESTIMULADA-CENÁRIO D)**

RESPOSTA	QTDE.	%
Junior do Moadir	9	11%
Tratorzão	53	64%
Zé da Folha	13	16%
Nenhum/Branco/Nulo	5	6%
N.S/N.R	3	4%
<b>TOTAL</b>	<b>83</b>	<b>100%</b>



**EM RELAÇÃO A OCUPAÇÃO (ESTUDANTE)**  
E se, a eleição para prefeito em 2024 fosse apenas entre:  
(ESTIMULADA-CENÁRIO D)

RESPOSTA	QTDE.	%
Junior do Moadir	1	6%
Tratorzão	15	83%
Zé da Folha	1	6%
Nenhum/Branco/Nulo	1	6%
N.S/N.R	0	0%
<b>TOTAL</b>	<b>18</b>	<b>100%</b>

**EM RELAÇÃO A OCUPAÇÃO (APOSENTADO/PENSIONISTA)**  
E se, a eleição para prefeito em 2024 fosse apenas entre:  
(ESTIMULADA-CENÁRIO D)

RESPOSTA	QTDE.	%
Junior do Moadir	6	9%
Tratorzão	46	67%
Zé da Folha	15	22%
Nenhum/Branco/Nulo	0	0%
N.S/N.R	2	3%
<b>TOTAL</b>	<b>69</b>	<b>100%</b>

**EM RELAÇÃO A OCUPAÇÃO (DESEMPREGADO)**  
E se, a eleição para prefeito em 2024 fosse apenas entre:  
(ESTIMULADA-CENÁRIO D)

RESPOSTA	QTDE.	%
Junior do Moadir	0	0%
Tratorzão	10	83%
Zé da Folha	1	8%
Nenhum/Branco/Nulo	1	8%
N.S/N.R	0	0%
<b>TOTAL</b>	<b>12</b>	<b>100%</b>

**EM RELAÇÃO A OCUPAÇÃO (TRABALHADOR INFORMAL)**

**E se, a eleição para prefeito em 2024 fosse apenas entre:  
 (ESTIMULADA-CENÁRIO D)**

RESPOSTA	QTDE.	%
Junior do Moadir	0	0%
Tratorzão	4	80%
Zé da Folha	1	20%
Nenhum/Branco/Nulo	0	0%
N.S/N.R	0	0%
<b>TOTAL</b>	<b>5</b>	<b>100%</b>

**EM RELAÇÃO A OCUPAÇÃO (FUNCIONÁRIO PÚBLICO MUNICIPAL)**

**Mas, se a eleição para prefeito em 2024 fosse apenas entre:  
 (ESTIMULADA-CENÁRIO F)**

RESPOSTA	QTDE.	%
Tratorzão	27	90%
Zé da Folha	2	7%
Nenhum/Branco/Nulo	1	3%
N.S/N.R	0	0%
<b>TOTAL</b>	<b>30</b>	<b>100%</b>

**EM RELAÇÃO A OCUPAÇÃO (FUNCIONÁRIO PÚBLICO ESTADUAL/FEDERAL)**

**Mas, se a eleição para prefeito em 2024 fosse apenas entre:  
 (ESTIMULADA-CENÁRIO F)**

RESPOSTA	QTDE.	%
Tratorzão	2	100%
Zé da Folha	0	0%
Nenhum/Branco/Nulo	0	0%
N.S/N.R	0	0%
<b>TOTAL</b>	<b>2</b>	<b>100%</b>

**EM RELAÇÃO A OCUPAÇÃO (EMPREGADO ASSALARIADO)**

Mas, se a eleição para prefeito em 2024 fosse apenas entre:  
 (ESTIMULADA-CENÁRIO F)

RESPOSTA	QTDE.	%
Tratorzão	16	73%
Zé da Folha	5	23%
Nenhum/Branco/Nulo	1	5%
N.S/N.R	0	0%
<b>TOTAL</b>	<b>22</b>	<b>100%</b>

**EM RELAÇÃO A OCUPAÇÃO (TRABALHADOR AUTÔNOMO)**

Mas, se a eleição para prefeito em 2024 fosse apenas entre:  
 (ESTIMULADA-CENÁRIO F)

RESPOSTA	QTDE.	%
Tratorzão	59	75%
Zé da Folha	12	15%
Nenhum/Branco/Nulo	5	6%
N.S/N.R	3	4%
<b>TOTAL</b>	<b>79</b>	<b>100%</b>

**EM RELAÇÃO A OCUPAÇÃO (TRABALHADOR RURAL)**

Mas, se a eleição para prefeito em 2024 fosse apenas entre:  
 (ESTIMULADA-CENÁRIO F)

RESPOSTA	QTDE.	%
Tratorzão	59	75%
Zé da Folha	15	19%
Nenhum/Branco/Nulo	4	5%
N.S/N.R	1	1%
<b>TOTAL</b>	<b>79</b>	<b>100%</b>

**EM RELAÇÃO A OCUPAÇÃO (EMPRESÁRIO/PROFISSIONAL LIBERAL)**

Mas, se a eleição para prefeito em 2024 fosse apenas entre:  
 (ESTIMULADA-CENÁRIO F)

RESPOSTA	QTDE.	%
Tratorzão	0	0%
Zé da Folha	1	100%
Nenhum/Branco/Nulo	0	0%
N.S/N.R	0	0%
<b>TOTAL</b>	<b>1</b>	<b>100%</b>

**EM RELAÇÃO A OCUPAÇÃO (DONA DE CASA)**  
 Mas, se a eleição para prefeito em 2024 fosse apenas entre:  
 (ESTIMULADA-CENÁRIO F)

RESPOSTA	QTDE.	%
Tratorzão	56	67%
Zé da Folha	18	22%
Nenhum/Branco/Nulo	6	7%
N.S/N.R	3	4%
<b>TOTAL</b>	<b>83</b>	<b>100%</b>

**EM RELAÇÃO A OCUPAÇÃO (ESTUDANTE)**  
 Mas, se a eleição para prefeito em 2024 fosse apenas entre:  
 (ESTIMULADA-CENÁRIO F)

RESPOSTA	QTDE.	%
Tratorzão	15	83%
Zé da Folha	2	11%
Nenhum/Branco/Nulo	1	6%
N.S/N.R	0	0%
<b>TOTAL</b>	<b>18</b>	<b>100%</b>

**EM RELAÇÃO A OCUPAÇÃO (APOSENTADO/PENSIONISTA)**  
 Mas, se a eleição para prefeito em 2024 fosse apenas entre:  
 (ESTIMULADA-CENÁRIO F)

RESPOSTA	QTDE.	%
Tratorzão	47	68%
Zé da Folha	18	26%
Nenhum/Branco/Nulo	2	3%
N.S/N.R	2	3%
<b>TOTAL</b>	<b>69</b>	<b>100%</b>

**EM RELAÇÃO A OCUPAÇÃO (DESEMPREGADO)**  
 Mas, se a eleição para prefeito em 2024 fosse apenas entre:  
 (ESTIMULADA-CENÁRIO F)

RESPOSTA	QTDE.	%
Tratorzão	10	83%
Zé da Folha	1	8%
Nenhum/Branco/Nulo	1	8%
N.S/N.R	0	0%
<b>TOTAL</b>	<b>12</b>	<b>100%</b>

**EM RELAÇÃO A OCUPAÇÃO (TRABALHADOR INFORMAL)**  
**Mas, se a eleição para prefeito em 2024 fosse apenas entre:**  
**(ESTIMULADA-CENÁRIO F)**

RESPOSTA	QTDE.	%
Tratorzão	4	80%
Zé da Folha	1	20%
Nenhum/Branco/Nulo	0	0%
N.S/N.R	0	0%
<b>TOTAL</b>	<b>5</b>	<b>100%</b>

**EM RELAÇÃO A OCUPAÇÃO (FUNCIONÁRIO PÚBLICO MUNICIPAL)**  
**E em qual deles o sr(a) não votaria de jeito nenhum?**  
**(RESPOSTA MÚLTIPLA)**

RESPOSTA	QTDE.	%
Din da Folha	21	70%
Dr. Flávio	9	30%
Edson do Totonho	5	17%
Irislane Cardoso	9	30%
Junior do Moadir	7	23%
Nubia Patrol	2	7%
Tratorzão	2	7%
Votaria em todos	1	3%
Não votaria em nenhum	1	3%
N.S/N.R	1	3%
<b>TOTAL</b>	<b>30</b>	<b>100%</b>

**EM RELAÇÃO A OCUPAÇÃO (FUNCIONÁRIO PÚBLICO ESTADUAL/FEDERAL)**  
**E em qual deles o sr(a) não votaria de jeito nenhum?**  
**(RESPOSTA MÚLTIPLA)**

RESPOSTA	QTDE.	%
Din da Folha	1	50%
Dr. Flávio	0	0%
Edson do Totonho	1	50%
Irislane Cardoso	0	0%
Junior do Moadir	1	50%
Nubia Patrol	0	0%
Tratorzão	0	0%
Votaria em todos	0	0%
Não votaria em nenhum	0	0%
N.S/N.R	0	0%

**EM RELAÇÃO A OCUPAÇÃO (EMPREGADO ASSALARIADO)**  
**E em qual deles o sr(a) não votaria de jeito nenhum?**  
**(RESPOSTA MÚLTIPLA)**

RESPOSTA	QTDE.	%
Din da Folha	10	45%
Dr. Flávio	2	9%
Edson do Totonho	10	45%
Irislane Cardoso	3	14%
Junior do Moadir	6	27%
Nubia Patrol	1	5%
Tratorzão	3	14%
Votaria em todos	0	0%
Não votaria em nenhum	0	0%
N.S/N.R	1	5%

**EM RELAÇÃO A OCUPAÇÃO (TRABALHADOR AUTÔNOMO)**  
**E em qual deles o sr(a) não votaria de jeito nenhum?**  
**(RESPOSTA MÚLTIPLA)**

RESPOSTA	QTDE.	%
Din da Folha	33	42%
Dr. Flávio	17	22%
Edson do Totonho	17	22%
Irislane Cardoso	20	25%
Junior do Moadir	17	22%
Nubia Patrol	7	9%
Tratorzão	9	11%
Votaria em todos	5	6%
Não votaria em nenhum	2	3%
N.S/N.R	6	8%

**EM RELAÇÃO A OCUPAÇÃO (TRABALHADOR RURAL)**  
**E em qual deles o sr(a) não votaria de jeito nenhum?**  
**(RESPOSTA MÚLTIPLA)**

RESPOSTA	QTDE.	%
Din da Folha	37	47%
Dr. Flávio	22	28%
Edson do Totonho	19	24%
Irislane Cardoso	21	27%
Junior do Moadir	20	25%
Nubia Patrol	15	19%
Tratorzão	15	19%
Votaria em todos	0	0%
Não votaria em nenhum	3	4%
N.S/N.R	6	8%

**EM RELAÇÃO A OCUPAÇÃO (EMPRESÁRIO/PROFISSIONAL LIBERAL)**  
**E em qual deles o sr(a) não votaria de jeito nenhum?**  
**(RESPOSTA MÚLTIPLA)**

RESPOSTA	QTDE.	%
Din da Folha	0	0%
Dr. Flávio	0	0%
Edson do Totonho	0	0%
Irislane Cardoso	0	0%
Junior do Moadir	1	100%
Nubia Patrol	1	100%
Tratorzão	1	100%
Votaria em todos	0	0%
Não votaria em nenhum	0	0%
N.S/N.R	0	0%

**EM RELAÇÃO A OCUPAÇÃO (DONA DE CASA)**  
**E em qual deles o sr(a) não votaria de jeito nenhum?**  
**(RESPOSTA MÚLTIPLA)**

RESPOSTA	QTDE.	%
Din da Folha	34	41%
Dr. Flávio	11	13%
Edson do Totonho	16	19%
Irislane Cardoso	19	23%
Junior do Moadir	19	23%
Nubia Patrol	10	12%
Tratorzão	11	13%
Votaria em todos	3	4%
Não votaria em nenhum	4	5%
N.S/N.R	10	12%

**EM RELAÇÃO A OCUPAÇÃO (ESTUDANTE)**  
**E em qual deles o sr(a) não votaria de jeito nenhum?**  
**(RESPOSTA MÚLTIPLA)**

RESPOSTA	QTDE.	%
Din da Folha	11	61%
Dr. Flávio	3	17%
Edson do Totonho	5	28%
Irislane Cardoso	4	22%
Junior do Moadir	4	22%
Nubia Patrol	1	6%
Tratorzão	2	11%
Votaria em todos	0	0%
Não votaria em nenhum	1	6%
N.S/N.R	0	0%



**EM RELAÇÃO A OCUPAÇÃO (APOSENTADO/PENSIONISTA)**  
**E em qual deles o sr(a) não votaria de jeito nenhum?**  
**(RESPOSTA MÚLTIPLA)**

RESPOSTA	QTDE.	%
Din da Folha	31	45%
Dr. Flávio	13	19%
Edson do Totonho	11	16%
Irislane Cardoso	32	46%
Junior do Moadir	15	22%
Nubia Patrol	6	9%
Tratorzão	15	22%
Votaria em todos	2	3%
Não votaria em nenhum	0	0%
N.S/N.R	9	13%

**EM RELAÇÃO A OCUPAÇÃO (DESEMPREGADO)**  
**E em qual deles o sr(a) não votaria de jeito nenhum?**  
**(RESPOSTA MÚLTIPLA)**

RESPOSTA	QTDE.	%
Din da Folha	7	58%
Dr. Flávio	2	17%
Edson do Totonho	3	25%
Irislane Cardoso	3	25%
Junior do Moadir	3	25%
Nubia Patrol	1	8%
Tratorzão	0	0%
Votaria em todos	0	0%
Não votaria em nenhum	1	8%
N.S/N.R	0	0%

**EM RELAÇÃO A OCUPAÇÃO (TRABALHADOR INFORMAL)**  
**E em qual deles o sr(a) não votaria de jeito nenhum?**  
**(RESPOSTA MÚLTIPLA)**

RESPOSTA	QTDE.	%
Din da Folha	2	40%
Dr. Flávio	0	0%
Edson do Totonho	1	20%
Irislane Cardoso	3	60%
Junior do Moadir	3	60%
Nubia Patrol	0	0%
Tratorzão	1	20%
Votaria em todos	0	0%
Não votaria em nenhum	0	0%
N.S/N.R	0	0%

**EM RELAÇÃO A OCUPAÇÃO (FUNCIONÁRIO PÚBLICO MUNICIPAL)**

**De um modo geral, o atual Prefeito de São Domingos do MA está fazendo uma administração:**  
**(ESTIMULADA)**

RESPOSTA	QTDE.	%
Ótima	13	43%
Boa	14	47%
Regular	3	10%
Ruim	0	0%
Péssima	0	0%
N.S/N.R	0	0%
<b>TOTAL</b>	<b>30</b>	<b>100%</b>

**EM RELAÇÃO A OCUPAÇÃO (FUNCIONÁRIO PÚBLICO ESTADUAL/FEDERAL)**

**De um modo geral, o atual Prefeito de São Domingos do MA está fazendo uma administração:**  
**(ESTIMULADA)**

RESPOSTA	QTDE.	%
Ótima	1	50%
Boa	1	50%
Regular	0	0%
Ruim	0	0%
Péssima	0	0%
N.S/N.R	0	0%
<b>TOTAL</b>	<b>2</b>	<b>100%</b>

### EM RELAÇÃO A OCUPAÇÃO (EMPREGADO ASSALARIADO)

De um modo geral, o atual Prefeito de São Domingos do MA está fazendo uma administração:  
 (ESTIMULADA)

RESPOSTA	QTDE.	%
Ótima	7	32%
Boa	12	55%
Regular	1	5%
Ruim	1	5%
Péssima	1	5%
N.S/N.R	0	0%
<b>TOTAL</b>	<b>22</b>	<b>100%</b>

### EM RELAÇÃO A OCUPAÇÃO (TRABALHADOR AUTÔNOMO)

De um modo geral, o atual Prefeito de São Domingos do MA está fazendo uma administração:  
 (ESTIMULADA)

RESPOSTA	QTDE.	%
Ótima	16	20%
Boa	44	56%
Regular	15	19%
Ruim	2	3%
Péssima	1	1%
N.S/N.R	1	1%
<b>TOTAL</b>	<b>79</b>	<b>100%</b>

### EM RELAÇÃO A OCUPAÇÃO (TRABALHADOR RURAL)

De um modo geral, o atual Prefeito de São Domingos do MA está fazendo uma administração:  
 (ESTIMULADA)

RESPOSTA	QTDE.	%
Ótima	10	13%
Boa	43	54%
Regular	23	29%
Ruim	2	3%
Péssima	0	0%
N.S/N.R	1	1%
<b>TOTAL</b>	<b>79</b>	<b>100%</b>

### EM RELAÇÃO A OCUPAÇÃO (EMPRESÁRIO/PROFISSIONAL LIBERAL)

De um modo geral, o atual Prefeito de São Domingos do MA está fazendo uma administração:  
 (ESTIMULADA)

RESPOSTA	QTDE.	%
Ótima	0	0%
Boa	1	100%
Regular	0	0%
Ruim	0	0%
Péssima	0	0%
N.S/N.R	0	0%
<b>TOTAL</b>	<b>1</b>	<b>100%</b>

### EM RELAÇÃO A OCUPAÇÃO (DONA DE CASA)

De um modo geral, o atual Prefeito de São Domingos do MA está fazendo uma administração:  
 (ESTIMULADA)

RESPOSTA	QTDE.	%
Ótima	17	20%
Boa	42	51%
Regular	22	27%
Ruim	2	2%
Péssima	0	0%
N.S/N.R	0	0%
<b>TOTAL</b>	<b>83</b>	<b>100%</b>

### EM RELAÇÃO A OCUPAÇÃO (ESTUDANTE)

De um modo geral, o atual Prefeito de São Domingos do MA está fazendo uma administração:  
 (ESTIMULADA)

RESPOSTA	QTDE.	%
Ótima	6	33%
Boa	11	61%
Regular	1	6%
Ruim	0	0%
Péssima	0	0%
N.S/N.R	0	0%
<b>TOTAL</b>	<b>18</b>	<b>100%</b>

### EM RELAÇÃO A OCUPAÇÃO (APOSENTADO/PENSIONISTA)

De um modo geral, o atual Prefeito de São Domingos do MA está fazendo uma administração:  
 (ESTIMULADA)

RESPOSTA	QTDE.	%
Ótima	15	22%
Boa	46	67%
Regular	4	6%
Ruim	3	4%
Péssima	0	0%
N.S/N.R	1	1%
<b>TOTAL</b>	<b>69</b>	<b>100%</b>

### EM RELAÇÃO A OCUPAÇÃO (DESEMPREGADO)

De um modo geral, o atual Prefeito de São Domingos do MA está fazendo uma administração:  
 (ESTIMULADA)

RESPOSTA	QTDE.	%
Ótima	7	58%
Boa	2	17%
Regular	3	25%
Ruim	0	0%
Péssima	0	0%
N.S/N.R	0	0%
<b>TOTAL</b>	<b>12</b>	<b>100%</b>

### EM RELAÇÃO A OCUPAÇÃO (TRABALHADOR INFORMAL)

De um modo geral, o atual Prefeito de São Domingos do MA está fazendo uma administração:  
 (ESTIMULADA)

RESPOSTA	QTDE.	%
Ótima	1	20%
Boa	3	60%
Regular	1	20%
Ruim	0	0%
Péssima	0	0%
N.S/N.R	0	0%
<b>TOTAL</b>	<b>5</b>	<b>100%</b>

**EM RELAÇÃO A OCUPAÇÃO (FUNCIONÁRIO PÚBLICO MUNICIPAL)**

De um modo geral o sr(a) aprova ou não aprova a gestão do atual prefeito de São Domingos do MA?  
 (ESTIMULADA)

RESPOSTA	QTDE.	%
Aprova	29	97%
Não aprova	1	3%
N.S/N.R	0	0%
<b>TOTAL</b>	<b>30</b>	<b>100%</b>

**EM RELAÇÃO A OCUPAÇÃO (FUNCIONÁRIO PÚBLICO ESTADUAL/FEDERAL)**

De um modo geral o sr(a) aprova ou não aprova a gestão do atual prefeito de São Domingos do MA?  
 (ESTIMULADA)

RESPOSTA	QTDE.	%
Aprova	2	100%
Não aprova	0	0%
N.S/N.R	0	0%
<b>TOTAL</b>	<b>2</b>	<b>100%</b>

**EM RELAÇÃO A OCUPAÇÃO (EMPREGADO ASSALARIADO)**

De um modo geral o sr(a) aprova ou não aprova a gestão do atual prefeito de São Domingos do MA?  
 (ESTIMULADA)

RESPOSTA	QTDE.	%
Aprova	20	91%
Não aprova	2	9%
N.S/N.R	0	0%
<b>TOTAL</b>	<b>22</b>	<b>100%</b>

**EM RELAÇÃO A OCUPAÇÃO (TRABALHADOR AUTÔNOMO)**

De um modo geral o sr(a) aprova ou não aprova a gestão do atual prefeito de São Domingos do MA?  
 (ESTIMULADA)

RESPOSTA	QTDE.	%
Aprova	69	87%
Não aprova	6	8%
N.S/N.R	4	5%
<b>TOTAL</b>	<b>79</b>	<b>100%</b>

### EM RELAÇÃO A OCUPAÇÃO (TRABALHADOR RURAL)

De um modo geral o sr(a) aprova ou não aprova a gestão do atual prefeito de São Domingos do MA?  
 (ESTIMULADA)

RESPOSTA	QTDE.	%
Aprova	72	91%
Não aprova	4	5%
N.S/N.R	3	4%
<b>TOTAL</b>	<b>79</b>	<b>100%</b>

### EM RELAÇÃO A OCUPAÇÃO (EMPRESÁRIO/PROFISSIONAL LIBERAL)

De um modo geral o sr(a) aprova ou não aprova a gestão do atual prefeito de São Domingos do MA?  
 (ESTIMULADA)

RESPOSTA	QTDE.	%
Aprova	1	100%
Não aprova	0	0%
N.S/N.R	0	0%
<b>TOTAL</b>	<b>1</b>	<b>100%</b>

### EM RELAÇÃO A OCUPAÇÃO (DONA DE CASA)

De um modo geral o sr(a) aprova ou não aprova a gestão do atual prefeito de São Domingos do MA?  
 (ESTIMULADA)

RESPOSTA	QTDE.	%
Aprova	72	87%
Não aprova	10	12%
N.S/N.R	1	1%
<b>TOTAL</b>	<b>83</b>	<b>100%</b>

### EM RELAÇÃO A OCUPAÇÃO (ESTUDANTE)

De um modo geral o sr(a) aprova ou não aprova a gestão do atual prefeito de São Domingos do MA?  
 (ESTIMULADA)

RESPOSTA	QTDE.	%
Aprova	17	94%
Não aprova	1	6%
N.S/N.R	0	0%
<b>TOTAL</b>	<b>18</b>	<b>100%</b>

**EM RELAÇÃO A OCUPAÇÃO (APOSENTADO/PENSIONISTA)**

**De um modo geral o sr(a) aprova ou não aprova a gestão do atual prefeito de São Domingos do MA?  
(ESTIMULADA)**

RESPOSTA	QTDE.	%
Aprova	65	94%
Não aprova	3	4%
N.S/N.R	1	1%
<b>TOTAL</b>	<b>69</b>	<b>100%</b>

**EM RELAÇÃO A OCUPAÇÃO (DESEMPREGADO)**

**De um modo geral o sr(a) aprova ou não aprova a gestão do atual prefeito de São Domingos do MA?  
(ESTIMULADA)**

RESPOSTA	QTDE.	%
Aprova	11	92%
Não aprova	1	8%
N.S/N.R	0	0%
<b>TOTAL</b>	<b>12</b>	<b>100%</b>

**EM RELAÇÃO A OCUPAÇÃO (TRABALHADOR INFORMAL)**

**De um modo geral o sr(a) aprova ou não aprova a gestão do atual prefeito de São Domingos do MA?  
(ESTIMULADA)**

RESPOSTA	QTDE.	%
Aprova	5	100%
Não aprova	0	0%
N.S/N.R	0	0%
<b>TOTAL</b>	<b>5</b>	<b>100%</b>





Rua Miquerinos,01 -Qd 32, Edifício Golden Tower- Sala 714  
Renascença- São Luís- Maranhão  
Fone: (0xx98) 99901-1129- WhatsApp- (98) 98437-9737  
e-mail: pesquisaexata2020@gmail.com

# ESTRATIFICADO POR RELIGIÃO

### EM RELAÇÃO A RELIGIÃO (CATÓLICA)

A próxima eleição para Prefeito será em 2024, mas se a eleição para prefeito fosse hoje e os candidatos fossem esses, em quem o sr(a) votaria?  
 (ESTIMULADA-CENÁRIO A)

RESPOSTA	QTDE.	%
Din da Folha	29	10%
Dr. Flávio	7	2%
Edson do Totonho	18	6%
Irislane Cardoso	4	1%
Junior do Moadir	12	4%
Tratorzão	216	71%
Nenhum/Branco/Nulo	7	2%
N.S/N.R	10	3%
<b>TOTAL</b>	<b>303</b>	<b>100%</b>

### EM RELAÇÃO A RELIGIÃO (EVANGÉLICA)

A próxima eleição para Prefeito será em 2024, mas se a eleição para prefeito fosse hoje e os candidatos fossem esses, em quem o sr(a) votaria?  
 (ESTIMULADA-CENÁRIO A)

RESPOSTA	QTDE.	%
Din da Folha	14	19%
Dr. Flávio	5	7%
Edson do Totonho	4	6%
Irislane Cardoso	0	0%
Junior do Moadir	3	4%
Tratorzão	39	54%
Nenhum/Branco/Nulo	7	10%
N.S/N.R	0	0%
<b>TOTAL</b>	<b>72</b>	<b>100%</b>

### EM RELAÇÃO RELIGIÃO (ESPÍRITA)

A próxima eleição para Prefeito será em 2024, mas se a eleição para prefeito fosse hoje e os candidatos fossem esses, em quem o sr(a) votaria?

(ESTIMULADA-CENÁRIO A)

RESPOSTA	QTDE.	%
Din da Folha	0	0
Dr. Flávio	0	0
Edson do Totonho	0	0
Irislane Cardoso	0	0
Junior do Moadir	0	0
Tratorzão	0	0
Nenhum/Branco/Nulo	0	0
N.S/N.R	0	0
<b>TOTAL</b>	<b>0</b>	<b>0,00%</b>

### EM RELAÇÃO A RELIGIÃO (REL. DE MATRIZ AFRICANA)

A próxima eleição para Prefeito será em 2024, mas se a eleição para prefeito fosse hoje e os candidatos fossem esses, em quem o sr(a) votaria?

(ESTIMULADA-CENÁRIO A)

RESPOSTA	QTDE.	%
Din da Folha	0	0%
Dr. Flávio	0	0%
Edson do Totonho	0	0%
Irislane Cardoso	0	0%
Junior do Moadir	0	0%
Tratorzão	1	100%
Nenhum/Branco/Nulo	0	0%
N.S/N.R	0	0%
<b>TOTAL</b>	<b>1</b>	<b>100%</b>

### EM RELAÇÃO A RELIGIÃO (OUTRA )

A próxima eleição para Prefeito será em 2024, mas se a eleição para prefeito fosse hoje e os candidatos fossem esses, em quem o sr(a) votaria?

(ESTIMULADA-CENÁRIO A)

RESPOSTA	QTDE.	%
Din da Folha	0	0%
Dr. Flávio	0	0%
Edson do Totonho	0	0%
Irislane Cardoso	0	0%
Junior do Moadir	0	0%
Tratorzão	2	100%
Nenhum/Branco/Nulo	0	0%
N.S/N.R	0	0%
<b>TOTAL</b>	<b>2</b>	<b>100%</b>

### EM RELAÇÃO A RELIGIÃO (NENHUMA)

A próxima eleição para Prefeito será em 2024, mas se a eleição para prefeito fosse hoje e os candidatos fossem esses, em quem o sr(a) votaria?

(ESTIMULADA-CENÁRIO A)

RESPOSTA	QTDE.	%
Din da Folha	0	0%
Dr. Flávio	0	0%
Edson do Totonho	2	9%
Irislane Cardoso	0	0%
Junior do Moadir	1	5%
Tratorzão	19	86%
Nenhum/Branco/Nulo	0	0%
N.S/N.R	0	0%
<b>TOTAL</b>	<b>22</b>	<b>100%</b>

**EM RELAÇÃO A RELIGIÃO (CATÓLICA)**

A próxima eleição para Prefeito será em 2024, mas se a eleição para prefeito fosse hoje e os candidatos fossem esses, em quem o sr(a) votaria?  
 (ESTIMULADA-CENÁRIO B)

RESPOSTA	QTDE.	%
Din da Folha	43	14%
Dr. Flávio	16	5%
Edson do Totonho	34	11%
Irislane Cardoso	3	1%
Junior do Moadir	20	7%
Nubia Patrol	166	55%
Nenhum/Branco/Nulo	9	3%
N.S/N.R	12	4%
<b>TOTAL</b>	<b>303</b>	<b>100%</b>

**EM RELAÇÃO A RELIGIÃO (EVANGÉLICA)**

A próxima eleição para Prefeito será em 2024, mas se a eleição para prefeito fosse hoje e os candidatos fossem esses, em quem o sr(a) votaria?  
 (ESTIMULADA-CENÁRIO B)

RESPOSTA	QTDE.	%
Din da Folha	16	22%
Dr. Flávio	5	7%
Edson do Totonho	5	7%
Irislane Cardoso	1	1%
Junior do Moadir	4	6%
Nubia Patrol	33	46%
Nenhum/Branco/Nulo	7	10%
N.S/N.R	1	1%
<b>TOTAL</b>	<b>72</b>	<b>100%</b>

### EM RELAÇÃO RELIGIÃO (ESPÍRITA)

A próxima eleição para Prefeito será em 2024, mas se a eleição para prefeito fosse hoje e os candidatos fossem esses, em quem o sr(a) votaria?

(ESTIMULADA-CENÁRIO B)

RESPOSTA	QTDE.	%
Din da Folha	0	0
Dr. Flávio	0	0
Edson do Totonho	0	0
Irislane Cardoso	0	0
Junior do Moadir	0	0
Nubia Patrol	0	0
Nenhum/Branco/Nulo	0	0
N.S/N.R	0	0
<b>TOTAL</b>	<b>0</b>	<b>0,00%</b>

### EM RELAÇÃO A RELIGIÃO (REL. DE MATRIZ AFRICANA)

A próxima eleição para Prefeito será em 2024, mas se a eleição para prefeito fosse hoje e os candidatos fossem esses, em quem o sr(a) votaria?

(ESTIMULADA-CENÁRIO B)

RESPOSTA	QTDE.	%
Din da Folha	0	0%
Dr. Flávio	0	0%
Edson do Totonho	0	0%
Irislane Cardoso	0	0%
Junior do Moadir	0	0%
Nubia Patrol	1	100%
Nenhum/Branco/Nulo	0	0%
N.S/N.R	0	0%
<b>TOTAL</b>	<b>1</b>	<b>100%</b>

**EM RELAÇÃO A RELIGIÃO (OUTRA )**

A próxima eleição para Prefeito será em 2024, mas se a eleição para prefeito fosse hoje e os candidatos fossem esses, em quem o sr(a) votaria?

(ESTIMULADA-CENÁRIO B)

RESPOSTA	QTDE.	%
Din da Folha	0	0%
Dr. Flávio	0	0%
Edson do Totonho	0	0%
Irislane Cardoso	0	0%
Junior do Moadir	0	0%
Nubia Patrol	2	100%
Nenhum/Branco/Nulo	0	0%
N.S/N.R	0	0%
<b>TOTAL</b>	<b>2</b>	<b>100%</b>

**EM RELAÇÃO A RELIGIÃO (NENHUMA)**

A próxima eleição para Prefeito será em 2024, mas se a eleição para prefeito fosse hoje e os candidatos fossem esses, em quem o sr(a) votaria?

(ESTIMULADA-CENÁRIO B)

RESPOSTA	QTDE.	%
Din da Folha	2	9%
Dr. Flávio	1	5%
Edson do Totonho	3	14%
Irislane Cardoso	0	0%
Junior do Moadir	1	5%
Nubia Patrol	14	64%
Nenhum/Branco/Nulo	1	5%
N.S/N.R	0	0%
<b>TOTAL</b>	<b>22</b>	<b>100%</b>

**EM RELAÇÃO A RELIGIÃO (CATÓLICA)**  
Mas, se a eleição para prefeito em 2024 fosse apenas entre:  
(ESTIMULADA-CENÁRIO C)

RESPOSTA	QTDE.	%
Din da Folha	32	11%
Junior do Moadir	22	7%
Tratorzão	219	72%
Zé da Folha	13	4%
Nenhum/Branco/Nulo	8	3%
N.S/N.R	9	3%
<b>TOTAL</b>	<b>303</b>	<b>100%</b>

**EM RELAÇÃO A RELIGIÃO (EVANGÉLICA)**  
Mas, se a eleição para prefeito em 2024 fosse apenas entre:  
(ESTIMULADA-CENÁRIO C)

RESPOSTA	QTDE.	%
Din da Folha	11	15%
Junior do Moadir	5	7%
Tratorzão	40	56%
Zé da Folha	9	13%
Nenhum/Branco/Nulo	6	8%
N.S/N.R	1	1%
<b>TOTAL</b>	<b>72</b>	<b>100%</b>

**EM RELAÇÃO RELIGIÃO (ESPÍRITA)**  
Mas, se a eleição para prefeito em 2024 fosse apenas entre:  
(ESTIMULADA-CENÁRIO C)

RESPOSTA	QTDE.	%
Din da Folha	0	0
Junior do Moadir	0	0
Tratorzão	0	0
Zé da Folha	0	0
Nenhum/Branco/Nulo	0	0
N.S/N.R	0	0
<b>TOTAL</b>	<b>0</b>	<b>0,00%</b>



**EM RELAÇÃO A RELIGIÃO (REL. DE MATRIZ AFRICANA)**

**Mas, se a eleição para prefeito em 2024 fosse apenas entre:  
 (ESTIMULADA-CENÁRIO C)**

RESPOSTA	QTDE.	%
Din da Folha	0	0%
Junior do Moadir	0	0%
Tratorzão	1	100%
Zé da Folha	0	0%
Nenhum/Branco/Nulo	0	0%
N.S/N.R	0	0%
<b>TOTAL</b>	<b>1</b>	<b>100%</b>

**EM RELAÇÃO A RELIGIÃO (OUTRA )**

**Mas, se a eleição para prefeito em 2024 fosse apenas entre:  
 (ESTIMULADA-CENÁRIO C)**

RESPOSTA	QTDE.	%
Din da Folha	0	0%
Junior do Moadir	0	0%
Tratorzão	2	100%
Zé da Folha	0	0%
Nenhum/Branco/Nulo	0	0%
N.S/N.R	0	0%
<b>TOTAL</b>	<b>2</b>	<b>100%</b>

**EM RELAÇÃO A RELIGIÃO (NENHUMA)**

**Mas, se a eleição para prefeito em 2024 fosse apenas entre:  
 (ESTIMULADA-CENÁRIO C)**

RESPOSTA	QTDE.	%
Din da Folha	0	0%
Junior do Moadir	2	9%
Tratorzão	20	91%
Zé da Folha	0	0%
Nenhum/Branco/Nulo	0	0%
N.S/N.R	0	0%
<b>TOTAL</b>	<b>22</b>	<b>100%</b>

**EM RELAÇÃO A RELIGIÃO (CATÓLICA)**

**E se, a eleição para prefeito em 2024 fosse apenas entre:  
 (ESTIMULADA-CENÁRIO D)**

RESPOSTA	QTDE.	%
Junior do Moadir	28	9%
Tratorzão	222	73%
Zé da Folha	36	12%
Nenhum/Branco/Nulo	8	3%
N.S/N.R	9	3%
<b>TOTAL</b>	<b>303</b>	<b>100%</b>

**EM RELAÇÃO A RELIGIÃO (EVANGÉLICA)**

**E se, a eleição para prefeito em 2024 fosse apenas entre:  
 (ESTIMULADA-CENÁRIO D)**

RESPOSTA	QTDE.	%
Junior do Moadir	8	11%
Tratorzão	40	56%
Zé da Folha	17	24%
Nenhum/Branco/Nulo	7	10%
N.S/N.R	0	0%
<b>TOTAL</b>	<b>72</b>	<b>100%</b>

**EM RELAÇÃO RELIGIÃO (ESPÍRITA)**

**E se, a eleição para prefeito em 2024 fosse apenas entre:  
 (ESTIMULADA-CENÁRIO D)**

RESPOSTA	QTDE.	%
Junior do Moadir	0	0
Tratorzão	0	0
Zé da Folha	0	0
Nenhum/Branco/Nulo	0	0
N.S/N.R	0	0
<b>TOTAL</b>	<b>0</b>	<b>0,00%</b>

**EM RELAÇÃO A RELIGIÃO (REL. DE MATRIZ AFRICANA)**

**E se, a eleição para prefeito em 2024 fosse apenas entre:  
(ESTIMULADA-CENÁRIO D)**

RESPOSTA	QTDE.	%
Junior do Moadir	0	0%
Tratorzão	1	100%
Zé da Folha	0	0%
Nenhum/Branco/Nulo	0	0%
N.S/N.R	0	0%
<b>TOTAL</b>	<b>1</b>	<b>100%</b>

**EM RELAÇÃO A RELIGIÃO (OUTRA )**

**E se, a eleição para prefeito em 2024 fosse apenas entre:  
(ESTIMULADA-CENÁRIO D)**

RESPOSTA	QTDE.	%
Junior do Moadir	0	0%
Tratorzão	2	100%
Zé da Folha	0	0%
Nenhum/Branco/Nulo	0	0%
N.S/N.R	0	0%
<b>TOTAL</b>	<b>2</b>	<b>100%</b>

**EM RELAÇÃO A RELIGIÃO (NENHUMA)**

**E se, a eleição para prefeito em 2024 fosse apenas entre:  
(ESTIMULADA-CENÁRIO D)**

RESPOSTA	QTDE.	%
Junior do Moadir	2	9%
Tratorzão	20	91%
Zé da Folha	0	0%
Nenhum/Branco/Nulo	0	0%
N.S/N.R	0	0%
<b>TOTAL</b>	<b>22</b>	<b>100%</b>

### EM RELAÇÃO A RELIGIÃO (CATÓLICA)

Mas, se a eleição para prefeito em 2024 fosse apenas entre:  
 (ESTIMULADA-CENÁRIO F)

RESPOSTA	QTDE.	%
Tratorzão	227	75%
Zé da Folha	54	18%
Nenhum/Branco/Nulo	13	4%
N.S/N.R	9	3%
<b>TOTAL</b>	<b>303</b>	<b>100%</b>

### EM RELAÇÃO A RELIGIÃO (EVANGÉLICA)

Mas, se a eleição para prefeito em 2024 fosse apenas entre:  
 (ESTIMULADA-CENÁRIO F)

RESPOSTA	QTDE.	%
Tratorzão	45	63%
Zé da Folha	20	28%
Nenhum/Branco/Nulo	7	10%
N.S/N.R	0	0%
<b>TOTAL</b>	<b>72</b>	<b>100%</b>

### EM RELAÇÃO RELIGIÃO (ESPÍRITA)

Mas, se a eleição para prefeito em 2024 fosse apenas entre:  
 (ESTIMULADA-CENÁRIO F)

RESPOSTA	QTDE.	%
Tratorzão	0	0
Zé da Folha	0	0
Nenhum/Branco/Nulo	0	0
N.S/N.R	0	0
<b>TOTAL</b>	<b>0</b>	<b>0,00%</b>

### EM RELAÇÃO A RELIGIÃO (REL. DE MATRIZ AFRICANA)

Mas, se a eleição para prefeito em 2024 fosse apenas entre:  
 (ESTIMULADA-CENÁRIO F)

RESPOSTA	QTDE.	%
Tratorzão	1	100%
Zé da Folha	0	0%
Nenhum/Branco/Nulo	0	0%
N.S/N.R	0	0%
<b>TOTAL</b>	<b>1</b>	<b>100%</b>

**EM RELAÇÃO A RELIGIÃO (OUTRA )**

Mas, se a eleição para prefeito em 2024 fosse apenas entre:  
 (ESTIMULADA-CENÁRIO F)

RESPOSTA	QTDE.	%
Tratorzão	2	100%
Zé da Folha	0	0%
Nenhum/Branco/Nulo	0	0%
N.S/N.R	0	0%
<b>TOTAL</b>	<b>2</b>	<b>100%</b>

**EM RELAÇÃO A RELIGIÃO (NENHUMA)**

Mas, se a eleição para prefeito em 2024 fosse apenas entre:  
 (ESTIMULADA-CENÁRIO F)

RESPOSTA	QTDE.	%
Tratorzão	20	91%
Zé da Folha	1	5%
Nenhum/Branco/Nulo	1	5%
N.S/N.R	0	0%
<b>TOTAL</b>	<b>22</b>	<b>100%</b>

**EM RELAÇÃO A RELIGIÃO (CATÓLICA)**

E em qual deles o sr(a) não votaria de jeito nenhum?  
 (RESPOSTA MÚLTIPLA)

RESPOSTA	QTDE.	%
Din da Folha	142	47%
Dr. Flávio	71	23%
Edson do Totonho	68	22%
Irislane Cardoso	83	27%
Junior do Moadir	69	23%
Nubia Patrol	31	10%
Tratorzão	42	14%
Votaria em todos	11	4%
Não votaria em nenhum	7	2%
N.S/N.R	24	8%
<b>TOTAL</b>	<b>303</b>	<b>100%</b>

**EM RELAÇÃO A RELIGIÃO (EVANGÉLICA)**  
**E em qual deles o sr(a) não votaria de jeito nenhum?**  
**(RESPOSTA MÚLTIPLA)**

RESPOSTA	QTDE.	%
Din da Folha	33	46%
Dr. Flávio	6	8%
Edson do Totonho	17	24%
Irislane Cardoso	24	33%
Junior do Moadir	18	25%
Nubia Patrol	11	15%
Tratorzão	16	22%
Votaria em todos	0	0%
Não votaria em nenhum	5	7%
N.S/N.R	3	4%
<b>TOTAL</b>	<b>72</b>	<b>100%</b>

**EM RELAÇÃO RELIGIÃO (ESPÍRITA)**  
**E em qual deles o sr(a) não votaria de jeito nenhum?**  
**(RESPOSTA MÚLTIPLA)**

RESPOSTA	QTDE.	%
Din da Folha	0	0
Dr. Flávio	0	0
Edson do Totonho	0	0
Irislane Cardoso	0	0
Junior do Moadir	0	0
Nubia Patrol	0	0
Tratorzão	0	0
Votaria em todos	0	0
Não votaria em nenhum	0	0
N.S/N.R	0	0
<b>TOTAL</b>	<b>0</b>	<b>0,00%</b>

**EM RELAÇÃO A RELIGIÃO (REL. DE MATRIZ AFRICANA)**  
**E em qual deles o sr(a) não votaria de jeito nenhum?**  
**(RESPOSTA MÚLTIPLA)**

RESPOSTA	QTDE.	%
Din da Folha	1	100%
Dr. Flávio	0	0%
Edson do Totonho	0	0%
Irislane Cardoso	0	0%
Junior do Moadir	1	100%
Nubia Patrol	0	0%
Tratorzão	0	0%
Votaria em todos	0	0%
Não votaria em nenhum	0	0%
N.S/N.R	0	0%
<b>TOTAL</b>	<b>1</b>	<b>100%</b>

**EM RELAÇÃO A RELIGIÃO (OUTRA )**  
**E em qual deles o sr(a) não votaria de jeito nenhum?**  
**(RESPOSTA MÚLTIPLA)**

RESPOSTA	QTDE.	%
Din da Folha	0	0%
Dr. Flávio	0	0%
Edson do Totonho	0	0%
Irislane Cardoso	1	50%
Junior do Moadir	0	0%
Nubia Patrol	0	0%
Tratorzão	0	0%
Votaria em todos	0	0%
Não votaria em nenhum	0	0%
N.S/N.R	1	50%
<b>TOTAL</b>	<b>2</b>	<b>100%</b>

**EM RELAÇÃO A RELIGIÃO (NENHUMA)**  
**E em qual deles o sr(a) não votaria de jeito nenhum?**  
**(RESPOSTA MÚLTIPLA)**

RESPOSTA	QTDE.	%
Din da Folha	11	50%
Dr. Flávio	2	9%
Edson do Totonho	3	14%
Irislane Cardoso	6	27%
Junior do Moadir	8	36%
Nubia Patrol	2	9%
Tratorzão	1	5%
Votaria em todos	0	0%
Não votaria em nenhum	0	0%
N.S/N.R	5	23%
<b>TOTAL</b>	<b>22</b>	<b>100%</b>

**EM RELAÇÃO A RELIGIÃO (CATÓLICA)**  
**De um modo geral, o atual Prefeito de São Domingos do MA está fazendo uma administração:**  
**(ESTIMULADA)**

RESPOSTA	QTDE.	%
Ótima	70	23%
Boa	170	56%
Regular	52	17%
Ruim	7	2%
Péssima	2	1%
N.S/N.R	2	1%
<b>TOTAL</b>	<b>303</b>	<b>100%</b>

**EM RELAÇÃO A RELIGIÃO (EVANGÉLICA)**  
**De um modo geral, o atual Prefeito de São Domingos do MA está fazendo uma administração:**  
**(ESTIMULADA)**

RESPOSTA	QTDE.	%
Ótima	17	24%
Boa	36	50%
Regular	15	21%
Ruim	3	4%
Péssima	0	0%
N.S/N.R	1	1%
<b>TOTAL</b>	<b>72</b>	<b>100%</b>



### EM RELAÇÃO RELIGIÃO (ESPÍRITA)

De um modo geral, o atual Prefeito de São Domingos do MA está fazendo uma administração:  
 (ESTIMULADA)

RESPOSTA	QTDE.	%
Ótima	0	0
Boa	0	0
Regular	0	0
Ruim	0	0
Péssima	0	0
N.S/N.R	0	0
<b>TOTAL</b>	<b>0</b>	<b>0,00%</b>

### EM RELAÇÃO A RELIGIÃO (REL. DE MATRIZ AFRICANA)

De um modo geral, o atual Prefeito de São Domingos do MA está fazendo uma administração:  
 (ESTIMULADA)

RESPOSTA	QTDE.	%
Ótima	0	0%
Boa	1	100%
Regular	0	0%
Ruim	0	0%
Péssima	0	0%
N.S/N.R	0	0%
<b>TOTAL</b>	<b>1</b>	<b>100%</b>

### EM RELAÇÃO A RELIGIÃO (OUTRA )

De um modo geral, o atual Prefeito de São Domingos do MA está fazendo uma administração:  
 (ESTIMULADA)

RESPOSTA	QTDE.	%
Ótima	0	0%
Boa	1	50%
Regular	1	50%
Ruim	0	0%
Péssima	0	0%
N.S/N.R	0	0%
<b>TOTAL</b>	<b>2</b>	<b>100%</b>

### EM RELAÇÃO A RELIGIÃO (NENHUMA)

De um modo geral, o atual Prefeito de São Domingos do MA está fazendo uma administração:  
 (ESTIMULADA)

RESPOSTA	QTDE.	%
Ótima	6	27%
Boa	11	50%
Regular	5	23%
Ruim	0	0%
Péssima	0	0%
N.S/N.R	0	0%
<b>TOTAL</b>	<b>22</b>	<b>100%</b>

### EM RELAÇÃO A RELIGIÃO (CATÓLICA)

De um modo geral o sr(a) aprova ou não aprova a gestão do atual prefeito de São Domingos do MA?  
 (ESTIMULADA)

RESPOSTA	QTDE.	%
Aprova	275	91%
Não aprova	21	7%
N.S/N.R	7	2%
<b>TOTAL</b>	<b>303</b>	<b>100%</b>

### EM RELAÇÃO A RELIGIÃO (EVANGÉLICA)

De um modo geral o sr(a) aprova ou não aprova a gestão do atual prefeito de São Domingos do MA?  
 (ESTIMULADA)

RESPOSTA	QTDE.	%
Aprova	65	90%
Não aprova	5	7%
N.S/N.R	2	3%
<b>TOTAL</b>	<b>72</b>	<b>100%</b>

### EM RELAÇÃO RELIGIÃO (ESPÍRITA)

De um modo geral o sr(a) aprova ou não aprova a gestão do atual prefeito de São Domingos do MA?  
 (ESTIMULADA)

RESPOSTA	QTDE.	%
Aprova	0	0
Não aprova	0	0
N.S/N.R	0	0
<b>TOTAL</b>	<b>0</b>	<b>0,00%</b>

**EM RELAÇÃO A RELIGIÃO (REL. DE MATRIZ AFRICANA)**

**De um modo geral o sr(a) aprova ou não aprova a gestão do atual prefeito de São Domingos do MA?  
 (ESTIMULADA)**

RESPOSTA	QTDE.	%
Aprova	1	100%
Não aprova	0	0%
N.S/N.R	0	0%
<b>TOTAL</b>	<b>1</b>	<b>100%</b>

**EM RELAÇÃO A RELIGIÃO (OUTRA )**

**De um modo geral o sr(a) aprova ou não aprova a gestão do atual prefeito de São Domingos do MA?  
 (ESTIMULADA)**

RESPOSTA	QTDE.	%
Aprova	2	100%
Não aprova	0	0%
N.S/N.R	0	0%
<b>TOTAL</b>	<b>2</b>	<b>100%</b>

**EM RELAÇÃO A RELIGIÃO (NENHUMA)**

**De um modo geral o sr(a) aprova ou não aprova a gestão do atual prefeito de São Domingos do MA?  
 (ESTIMULADA)**

RESPOSTA	QTDE.	%
Aprova	20	91%
Não aprova	2	9%
N.S/N.R	0	0%
<b>TOTAL</b>	<b>22</b>	<b>100%</b>